



OSTVARENI TURISTIČKI PROMET NA PODRUČJU OTOKA KRKA U TRAVNJU

I U RAZDOBLJU SIJEČANJ – TRAVANJ 2022. g.

Na području otoka Krka ostvareno je u travnju 2022. godine

	Dolasci	Indeks 22/21	Noćenja	Indeks 22/21
Domaći	6.302	121,90	15.464	129,12
Strani	33.791	828,62	115.137	774,08
UKUPNO	40.093	433,53	130.601	486,41
2019.	37.704		127.605	
Indeks 22/19		106,33		102,33

Izvor: e visitor 3.5.2022

Rezultati prema vrstama smještajnih kapaciteta /objekata u travnju 2022.g.

Vrsta objekta	01.04.-30.04.2022.		01.04.-30.04.2021.		Indeks		%
	Dolasci	Noćenja	Dolasci	Noćenja	Dolasci	Noćenja	
Smještaj u domaćinstvu	6.971	27.971	1.392	5.788	500,79	483,26	21,42
Kampovi	16.683	57.665	4.304	13.341	387,62	432,24	44,15
Hoteli	16.410	44.887	3.497	7.615	469,26	589,46	34,37
Odmaralište*	29	78	55	106	52,73	73,58	0,06
Ukupno	40.093	130.601	9.248	26.850			
Indeks 2019.	37.704	127.605			106,33	102,33	

Izvor: E visitor 3.5.2022, 2021/2020 g. 25.4.2022

Odmaralište* uključuje i hostel i prenočište

MARINA PUNAT	Dolasci	Indeks 22/21	Noćenja	Indeks 22/21
Domaći	33	-	95	-
Strani	760	-	2.537	-
UKUPNO	793	-	2.632	-

Izvor: e visitor 3.5.2022

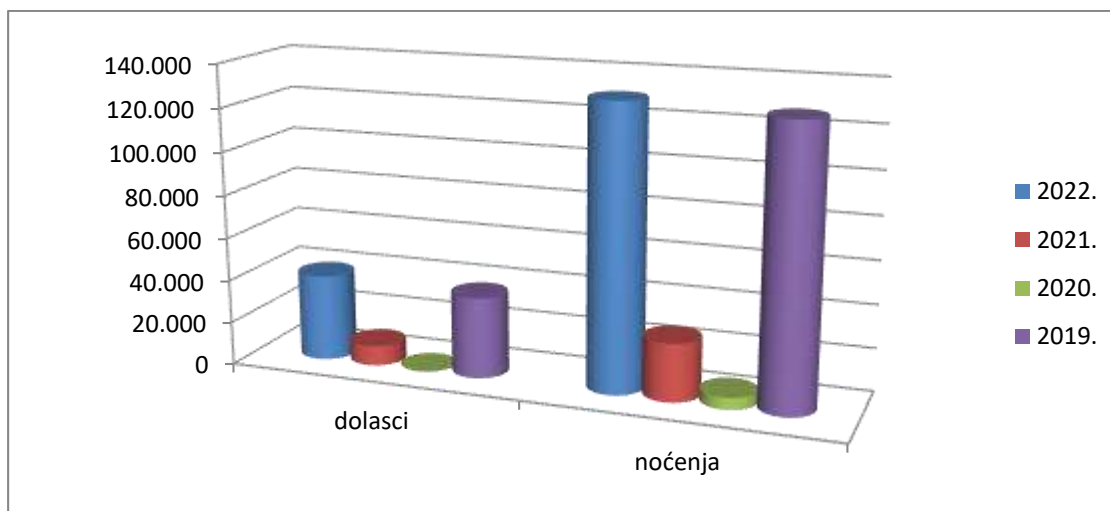
Podaci nisu usporedivi sa 2021 godinom jer u E visitoru nije omogućeno praćenje istih

Ostvareni rezultati u travnju 2022. godine po mjestima su slijedeća

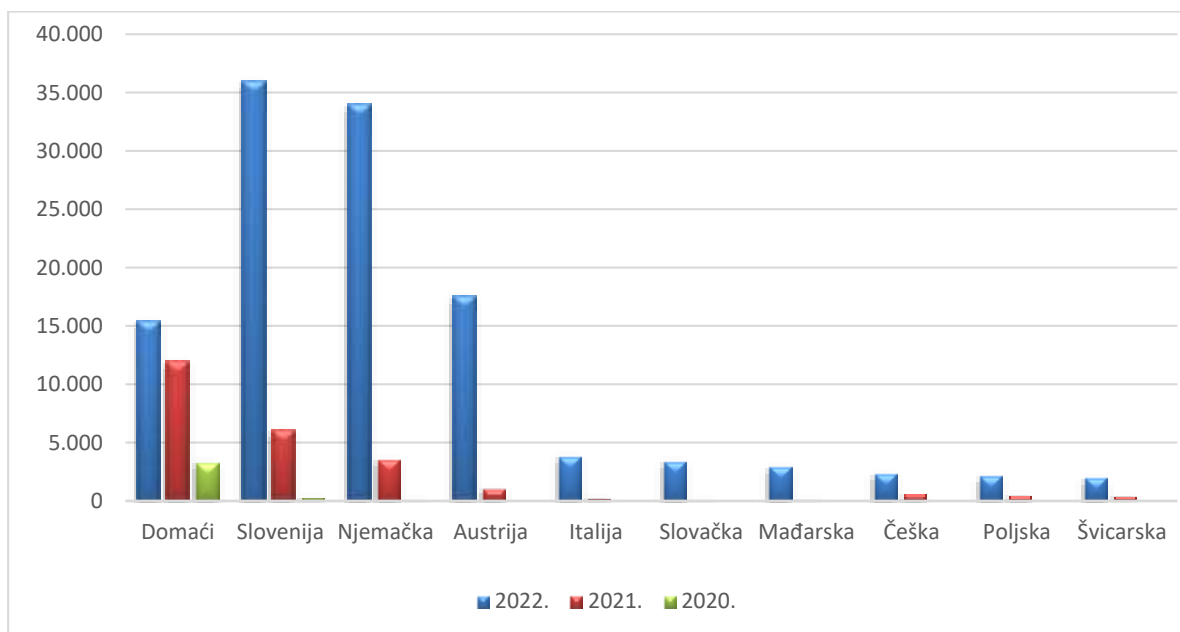
Mjesta	DOLASCI	Indeks 22/21	NOĆENJA	Indeks	Udjel
OMIŠALJ	9.222	324,15	27.893	388,59	21,36
MALINSKA	3.355	455,22	11.361	579,05	8,70
KRK	14.009	575,08	50.979	557,70	39,03
PUNAT	3.502	622,02	10.076	529,76	7,72
BAŠKA	7.966	348,32	23.293	418,34	17,84
VRBNIK	527	228,14	1.850	332,14	1,42
DOBRINJ	1.512	1.014,77	5.149	950,00	3,94
UKUPNO	40.093	433,53	130.601	486,41	100,00

Izvor: E visitor TZ otoka Krka 03.05.2022./podaci za 20201/2020. E visitor na dan 25.04.2022.

Dolasci i noćenja u travnju 2022.g. u usporedbi sa prethodnim godinama



Struktura noćenja po tržištima za travanj 2022.g. u usporedbi sa prethodnim godinama 2021. i 2020. godinom



Izvor: E visitor TZ otoka Krka 03.05.2022./2021 i 2020. E visitor za 2021 25.04.2022

U razdoblju siječanj - travanj 2022. godine prema podacima E visitora na otoku Krku ukupno je ostvareno

	Dolasci	Indeks 22/21	Noćenja	Indeks 22/21
Domaći	9.472	109,57	25.748	112,88
Strani	40.668	734,88	142.666	649,69
UKUPNO	50.140	353,62	168.414	376,18
2019.godina	47.846		156.994	
Indeks 22/19		104,79		107,27

Izvor: E visitor 4.5.2022.

Razdoblje 1.1.-30.2022.

MARINA PUNAT	Dolasci	Indeks 22/21	Noćenja	Indeks 22/21
Domaći	50	-	130	-
Strani	831	-	2.857	-
UKUPNO	881	-	2.987	-

Izvor: e visitor 4.5.2022

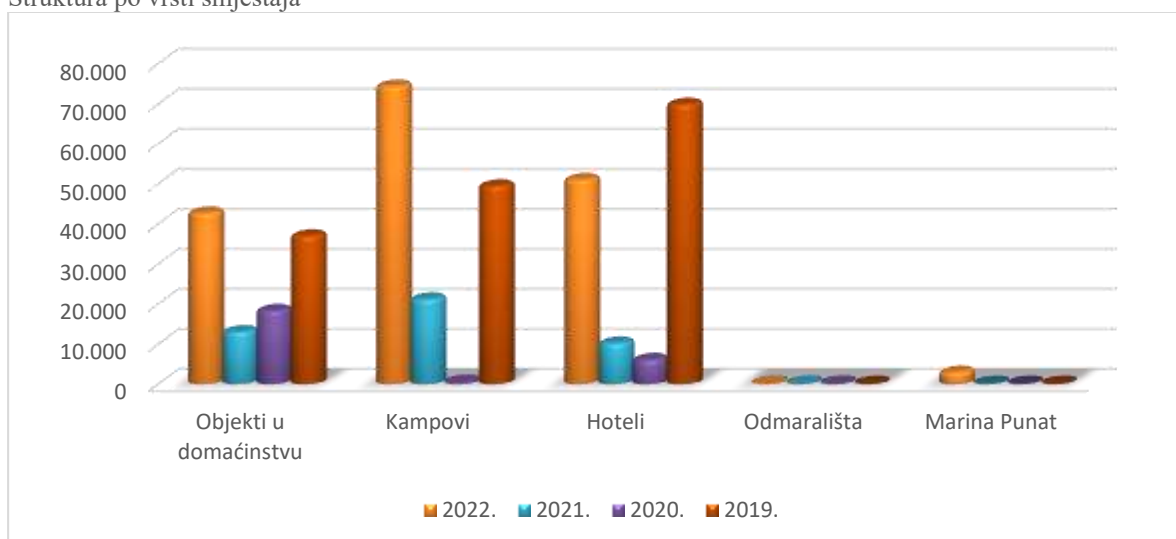
Podaci nisu usporedivi sa 2021 godinom jer u E visitoru nije omogućeno praćenje istih !

Rezultati prema vrstama smještajnih kapaciteta

Vrste objekata	1.1.-30.4.2022.		1.1.-30.4.2021.		Indeks dolazaka 22/21	Indeks noćenja 22/21	Udjel noćenja u prometu %
	dolasci	Noćenja	dolasci	Noćenja			
Smještaj u domaćinstvu	9.704	42.755	2.852	13.068	340,25	327,17	25,39
Kampovi	21.148	74.459	6.401	21.272	330,39	350,03	44,21
Hoteli	19.236	51.085	4.851	10.259	396,54	497,95	30,33
Odmaralište*	52	115	751	171	69,33	67,25	0,07
Ukupno	50.140	168.414	14.179	44.770	353,62	376,18	
Indeks 2020.	4.656	25.116					

Izvor: E visitor 04.05.2022 / podaci za 2021. E visitor 25.4.2022.

Struktura po vrsti smještaja



Ostvareni rezultati u razdoblju siječanj - travanj 2022. g. po mjestima su slijedeći:

Mjesta	Dolasci	Indeks 22/21	Noćenja	Indeks 22/21	Udjel
KRK	18.536	460,75	69.691	425,65	41,38
OMIŠALJ	10.882	250,45	33.732	275,41	20,03
BAŠKA	8.357	345,19	25.271	425,80	15,01
PUNAT	5.057	423,18	14.494	404,75	8,61
MALINSKA	4.401	397,92	15.152	429,97	9,00
DOBRINJ	1.892	460,34	7.058	419,62	4,19
VRBNIK	1.015	149,71	3.016	211,35	1,79
UKUPNO	50.140	353,62	168.414	376,18	100

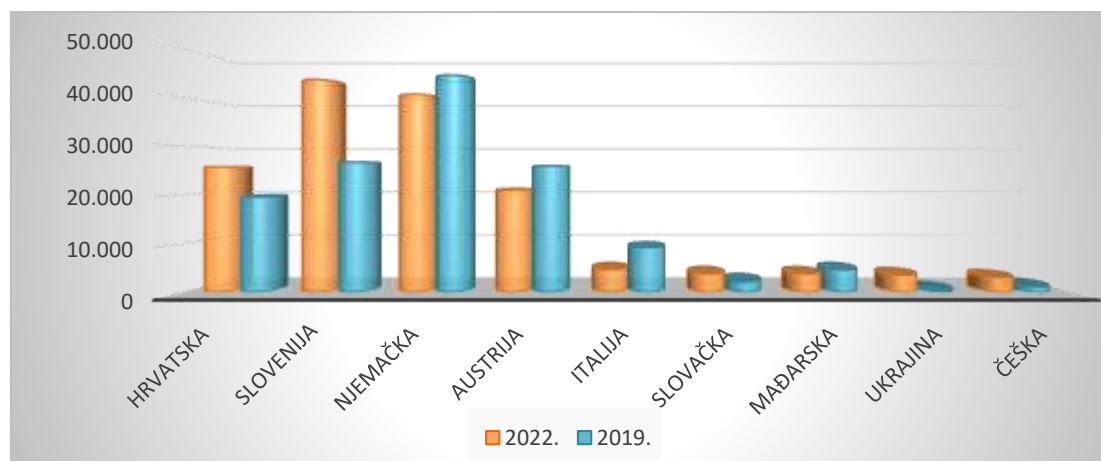
Izvor: Evisitor 04.05.2022.

TOP TEN TRŽIŠTA U RAZDOBLJU SIJEČANJ – TRAVANJ 2022.

ZEMLJE	DOLASCI 2022.	INDEKS 22/21	NOĆENJA 2022	INDKES 22/21	UDJEL %
SLOVENIJA	15.690	772,91	43.663	665,90	25,93
NJEMAČKA	8.878	679,79	40.638	720,28	24,13
AUSTRIJA	5.792	1500,52	20.998	1314,02	12,47
ITALIJA	1.841	840,69	4.642	660,31	2,76
SLOVAČKA	1.012	1874,07	3.768	1.537,96	2,24
MAĐARSKA	1.259	1199,05	3.752	1.042,22	2,23
UKRAJINA	312	2400,00	3.557	3.040,17	2,11
ČEŠKA	779	312,85	3.069	260,08	1,82
POLJSKA	995	497,50	2.678	394,40	1,59
ŠVICARSKA	692	337,56	2.403	301,13	1,43

Izvor: E visitor – 04.05.2022.

Struktura noćenja po tržištima za razdoblje siječanj-travanj 2022 i usporedba sa 2019. godinom



Izvor: E- visitor 04.05.2022.

Prosjeak boravka turista u razdoblju siječanj-travanj 2022.g. je 3,35 dana

NEKOMERCIJALNI SMJEŠTAJ razdoblje siječanj – travanj 2022.

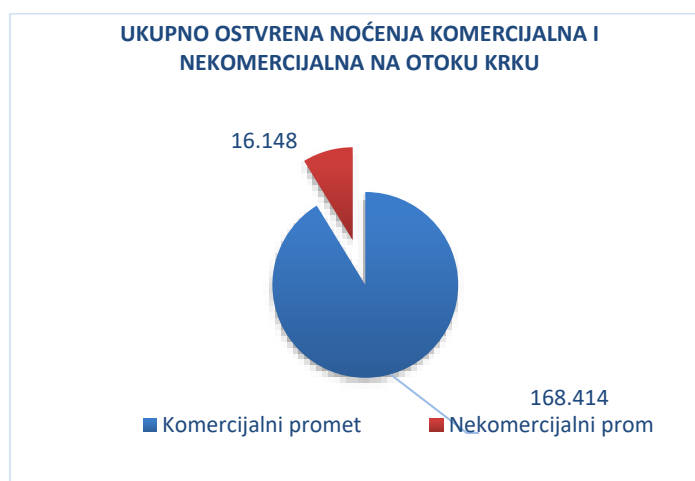
Vrste objekata	01.01.-30.04.2022		01.01.-30.04.2021.		Indeks dolazaka	Indeks noćenja	Udjel noćenja u prometu %
	dolasci	Noćenja	dolasci	Noćenja			
Kuće za odmor	519	4.872	346	5.909	150,00	82,45	30,17
Stanovi za odmor	553	5.003	344	3.183	160,76	157,18	30,98
Prijatelji	349	6.273	213	6.521	163,85	96,20	38,85
Ukupno	1.421	16.148	903	15.613	157,36	103,43	100,00

Izvor : E visitor 4.5.2022.

Ostvarena noćenja po mjestima u nekomercijalnom smještaju

Mjesta	Dolasci	Indeks 22/21	Noćenja	Indeks 22/21	Udjel
MALINSKA	455	151,16	4.607	88,46	28,53
KRK	297	152,31	2.884	83,02	17,86
OMIŠALJ	123	123,00	2.466	105,25	15,27
DOBRINJ	210	154,41	2.428	101,51	15,04
PUNAT	230	225,49	2.111	151,65	13,07
BAŠKA	72	146,94	1.243	179,88	7,70
VRBNIK	34	170,00	409	361,95	2,53
UKUPNO	1.421	157,36	16.148	103,43	100,00

Izvor: Evisitor 04.05.2022.



Izvor: E visitor 04.05.2022..

Krk, 5.05.2022.

Mr.sc. Majda Šale