



OSTVARENI TURISTIČKI PROMET NA PODRUČJU OTOKA KRKA

U STUDENOM I U RAZDOBLJU SIJEČANJ – STUDENI 2016.

Na području otoka Krka ostvareno je u studenom 2016. godine

DOLAZAKA	2.536
NOĆENJA	8.304

U odnosu na isto razdoblje 2015. godine, to je u dolascima za 63,09 % više, a u noćenjima za 59,14% više.

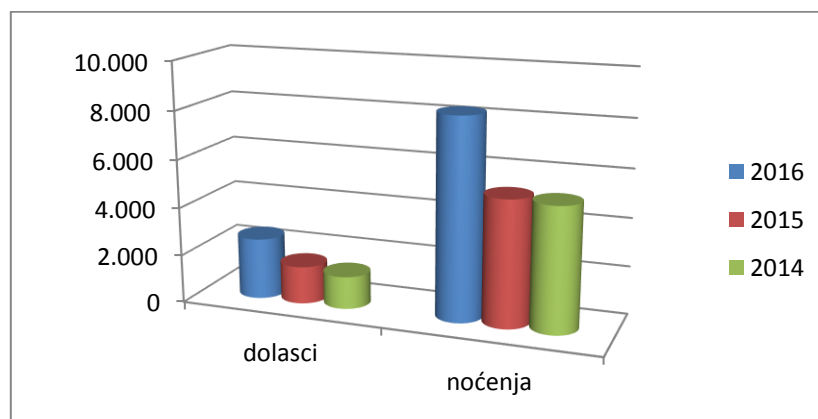
Domaći gosti ostvarili su 1.264 dolazaka (+30,44%) u odnosu na 2015. godinu te 3.899 noćenja (+12,17%), strani gosti su ostvarili 1.272 dolazaka (+117,06%) i 4.405 noćenja (+152,87%).

Domaći gosti sudjeluju u ukupnim noćenjima sa 46,95%, a strani gosti sa 53,05%.

Najveći broj dolazaka i noćenja ostvareno je u hotelima i to 1.898 dolazaka (+47,25%) i 4.740 noćenja (+68,92%), u smještaju u domaćinstvu je ostvareno 407 dolazaka (+53,01%) i 2.694 noćenja (+11,69%), a u kampovima je ostvareno 234 dolazaka i 870 noćenja, za razliku od 2015. godine kada u studenom kampovi nisu radili.

Učešće hotela u ukupnom prometu je 57,08%, smještaj u domaćinstvu 32,44%, dok na kampove otpada 10,48%.

1. Tablica - dolasci i noćenja u studenom 2016. u usporedbi sa istim razdobljima prethodnih godina



Izvor: E - visitor/izvještaji TZ

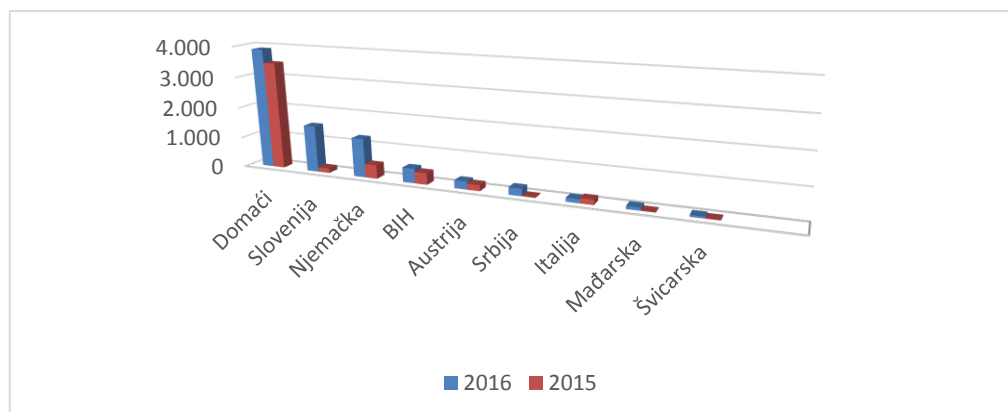
5. Tablica TOP NAJJAČIH TRŽIŠTA U STUDENOM 2016

ZEMLJA	NOĆENJA 2016	INDKES 16/15	UDJEL %
HRVATSKA	3.899	112,17	46,95
SLOVENIJA	1.518	1012,00	18,28
NJEMAČKA	1.266	284,49	15,25
B I H	476	127,27	5,73
AUSTRIJA	261	134,54	3,14
SRBIJA	239	1039,13	2,88
ITALIJA	122	74,39	1,47
MAĐARSKA	95	593,75	1,14
ŠVICARSKA	56	294,74	0,67
ŠVEDSKA	44	4.400	0,53

Izvor: E visitor /TZ otoka krka

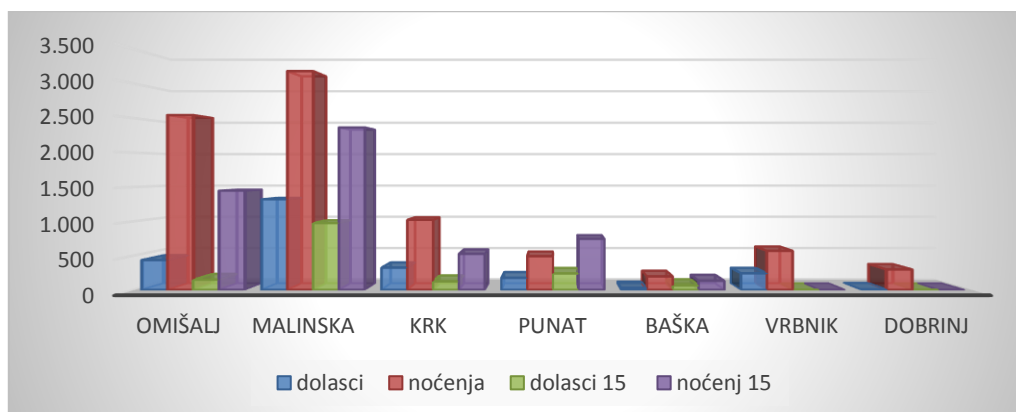
Prosjeak boravka turista u studenom je 3,27 dana.

6.Tablica - ostvarena noćenja po zemljama u studenom



Izvor E – visitor/izvještaji TZ

7.Tablica - dolasci i noćenja u studenom 2016. po mjestima u usporedbi sa 2015. godinom



Izvor: TZ otoka Krka/E visitor

Najviše dolazaka i noćenja ostvareno je na području općine **Malinska-Dubašnica** 1.321 dolazaka (+35%) i 3.180 noćenja (+34%), te u **općini Omišalj (Njivice)** 436 dolazaka (+92%) i 2.544 noćenja (+75%), slijedi grad Krk sa 325 dolazaka i 1.022 noćenja, te općina Vrbnik gdje je ostvareno čak 242 dolazaka (lani 1 dolazak) i 570 noćenja (lani 1 noćenje).

Podaci obuhvaćeni iz E visitora na dan 02.12.2016.

U razdoblju siječanj – studeni 2016. godine na otoku Krku ukupno je ostvareno :

DOLAZAKA	751.648
NOĆENJA	4.438.607

u odnosu na isto razdoblje 2015. godine, dolasci su veći za 3,52%, a noćenja su u porastu za 6,33%.

Domaći gosti ostvarili su **42.026 dolazaka** (+8,64%) i **198.245 noćenja** (+3,67%).
Domaći gosti imaju učešće u ukupnim noćenjima za razdoblje siječanj-listopad od 4,47%.
Strani turisti su ostvarili **709.622 dolazaka** (+3,23%) i **4.240.362 noćenja** (+6,45%).
 Učešće stranih turista je 95,53%.

Po smještajnim kapacitetima najviše dolazaka i noćenja ostvareno je u smještaju u domaćinstvu, sa učešćem od 50,80% u ukupnim noćenjima, a ostvareno je **331.349 dolazaka** (+15,62%) i **2.254.670 noćenja** (+17,22%).

U kampovima je ostvareno **229.975 dolazaka** (-4,80%) i **1.314.714 noćenja** (-1,99%).
 Učešće kampova je 29,62% u ukupnim noćenjima otoka Krka, uz naglasak da je u 2016. godini van funkcije kamp Pušća u Omišlju.

U hotelima je ostvareno **183.223 dolazaka** (-4,05%) i **824.794 noćenja** (-5,26%). Hoteli ukupno sudjeluju sa 18,58% u ukupnim noćenjima otoka Krka.

U odmaralištima, prenoćištima i kampiralištima je ostvareno 7.101 dolazaka i 44.429 noćenja, što čini 1% učešće.

8. Tablica - Ostvarenja SMJEŠTAJ U DOMAĆINSTVU za 1-11 mjeseci

SMJEŠTAJ U DOMAĆINSTVU noćenja	2016.	Indeks 16/15	Udjel%
OMIŠALJ	213.904	113,18	9,48
MALINSKA	490.926	126,67	21,77
KRK	475.838	115,34	21,10
PUNAT	187.577	108,92	8,31
BAŠKA	491.542	117,67	21,84
VRBNIK	77.878	109,39	3,45
DOBRINJ	317.005	119,55	14,05
UKUPNO	2.254.670	117,72	100

Izvor: TZ otoka Krka /Evisitor

9. Tablica Ostvarenja KAMPOVI za 1-11 mjeseci

KAMPOVI noćenja	2016.	Indeks 16/15	Udjel%
OMIŠALJ	218.354	90,24	16,60
MALINSKA	1.641	118,14	0,12
KRK	503.568	101,59	38,30
PUNAT	263.827	94,07	20,06
BAŠKA	256.438	101,51	19,50
VRBNIK	-	-	-
DOBRINJ	70.886	102,18	5,39
UKUPNO	1.314.714	98,00	100

Izvor: TZ otoka Krka /E visitor

10. Tablica Ostvarenja HOTELI za 1-11 mjeseci

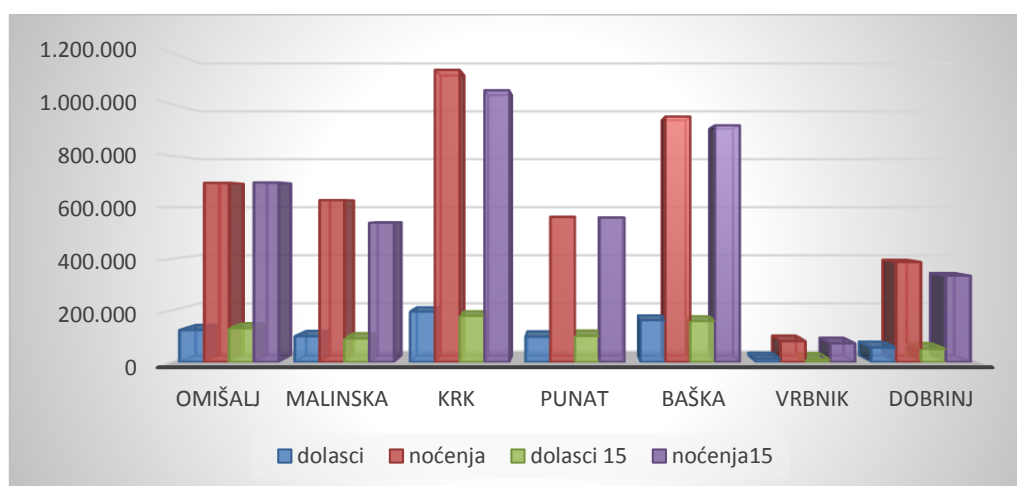
HOTELI noćenja	2016.	Indeks 16/15	Udjel%
OMIŠALJ	258.549	98,99	31,38
MALINSKA	135.127	89,59	16,38
KRK	153.901	105,46	18,65
PUNAT	85.873	96,49	10,41
BAŠKA	187.942	84,65	22,78
VRBNIK	3.402	209,48	0,40
DOBRINJ	-	-	-
UKUPNO	824.794	94,74	100

Izvor: E visitor/TZ otoka Krka

11. Tablica Ostvareni rezultati u razdoblju siječanj- studeni 2016. godine po mjestima su slijedeći

Mjesta	Dolasci	Noćenja	Indeks 2016/2015
OMIŠALJ	124.777	694.924	99,80
MALINSKA	100.372	627.694	116,29
KRK	195.732	1.133.307	107,52
PUNAT	98.676	561.692	100,44
BAŠKA	162.750	951.799	103,69
VRBNIK	12.432	81.280	111,62
DOBRINJ	56.909	387.911	115,96
UKUPNO	751.648	4.438.607	106,33

12. Tablica – dolasci i noćenja u razdoblju siječanj-studeni 2016. po mjestima i usporedba noćenja sa 2015.



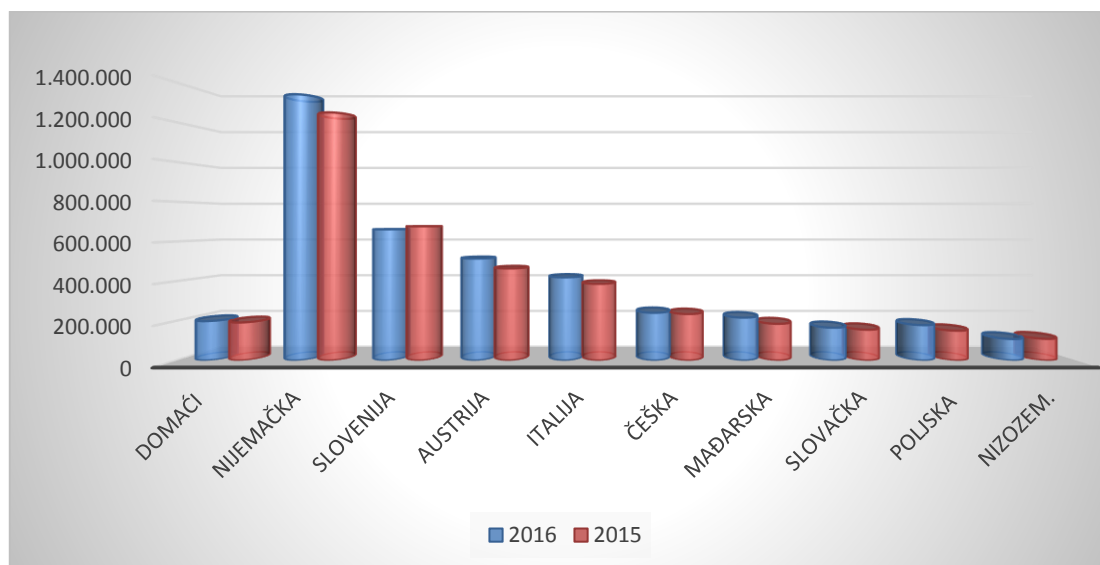
13. Tablica TOP TEN TRŽIŠTA U RAZDOBLJU SIJEČAN- STUDENI 2016

ZEMLJE	NOĆENJA 2016	INDKES 16/15	UDJEL %
NJEMAČKA	1.340.303	107,30	30,20
SLOVENIJA	660.960	97,72	14,89
AUSTRIJA	513.417	110,74	11,57
ITALIJA	418.979	108,56	9,44
ČEŠKA	240.264	102,65	5,41
MAĐARSKA	215.858	116,80	4,86
HRVATSKA	198.245	103,67	4,47
POLJSKA	149.925	118,80	4,01
SLOVAČKA	165.019	106,39	3,72
NIZOZEMSKA	107.984	99,07	2,43

Izvor: Evisitor

Izvješće za 1-11 mjeseci je napravljeno po podacima iz E visitora , 03.12.2016.

14. Tablica – ostvarena noćenja 1-11 mjeseci po tržištima u usporedbi sa 2015.



Izvor: E- visitor/ izvještaji TZ

Prosjek boravka turista u razdoblju siječanj - studeni 2016. je 5,9 dana.

NEKATEGORIZIRAN SMJEŠTAJ

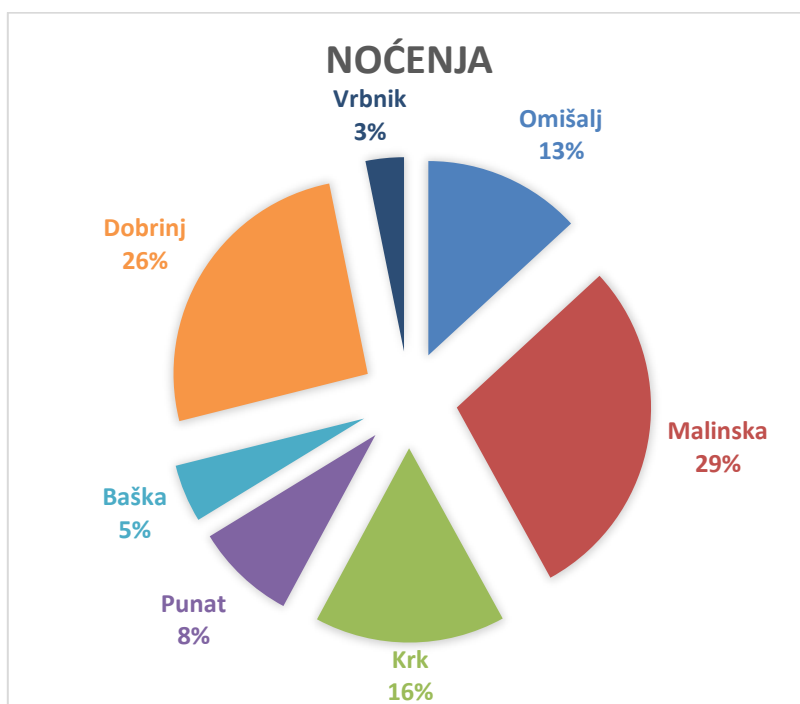
U nekategoriziranim objektima u razdoblju **siječanj- studeni 2016.** na otoku Krku je ukupno boravilo 51.938 osoba (-0,96%) a ostvareno je **1.638.978 noćenja** (+10,66%).

Od toga vikendaši (kuće i stanovi za odmor) su ostvarili 44.126 dolazaka i 1.529.058 noćenja a prijatelji su ostvarili 7.812 dolazaka (-48%) i 109.920 noćenja (+4,5%).

Najviše dolazaka u nekategoriziranim objektima ostvareno je u Malinskoj 14.249 dolazaka (-9,78%) te 472.992 noćenja (-11%) slijedi Dobrinj sa 11.577 dolazaka (-5,5%) i noćenja 421.690 te u Krku sa 10.559 dolazaka (+10%) i 260.055 noćenja (-22%).

Domaći su ostvarili u nekategoriziranom smještaju 17.572 dolazaka (-1%) i 791.350 noćenja, a što je za 1% više od 2015 godine.

15.Tablica – ostvarena noćenja po mjestima u nekategoriziranom smještaju, razdoblje siječanj- studeni 2016.



Izvor: E visitor

Krk, 07.12.2016.
Mr.sc. Majda Šale

