



**OSTVARENI TURISTIČKI PROMET NA PODRUČJU OTOKA KRKA U RUJNU I U RAZDOBLJU
SIJEČANJ – RUJAN 2015.**

Na području Otoka Krka ostvareno je u rujnu 2015. godine

DOLAZAKA	78.814
NOĆENJA	497.584

U odnosu na isto razdoblje 2014. godine, to je u dolascima povećanje za 20,56% , a u noćenjima 22,04%.

U odnosu na 2013. godinu ostvareno je u dolascima 5,27% više, a u noćenjima za 12,05% više.

Domaći gosti ostvarili su 2.202 dolazaka (+13,98% u odnosu na 2014. godinu) , te 13.195 noćenja (+35,88% u odnosu na 2014.godinu) , a **strani gosti** su ostvarili 76.612 dolazaka (+20,76% u odnosu na 2014.godinu) i 484.389 noćenja (+21,70% u odnosu na 2014.godinu).

Domaći gosti sudjeluju u ukupnim noćenjima sa 2,65%, a strani gosti sa 97,35%.

Najveći broj dolazaka i noćenja ostvareno je u privatnom smještaju i to 22.561 dolazaka (+42,48%) i 192.779 noćenja (+ 30,22%), u kampovima je ostvareno 29.002 dolazaka (+ 21,05%) i 162.675 noćenja (+ 21,58%).

Slijede hoteli sa 26.467 dolazaka (+6,15%) i 139.107 noćenja (+ 12,95%).

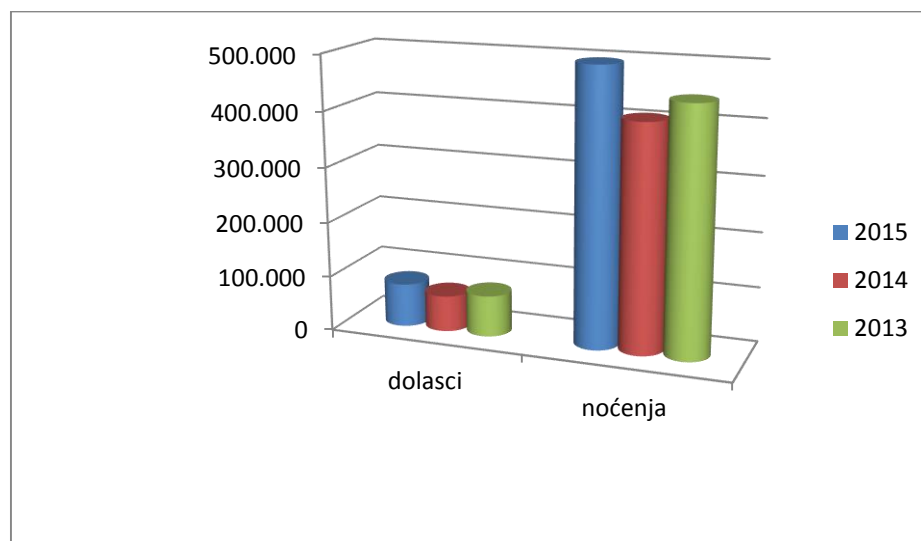
Odmarališta su ostvarila 647 dolazaka (+ 26,37%) i 2.178 noćenja (+ 7,34%).

Kampirališta su ostvarila 137 dolazaka (+9,60%) i 845 noćenja (+ 33,70%).

Učešće privatnog smještaja u ukupnom prometu je 38,74%, kampova 32,69% , hotela 27,96%.

Ostalo (0,61%) otpada na odmarališta i kampirališta.

1. Tablica - dolasci i noćenja u rujnu 2015. u usporedbi sa prethodnim godina

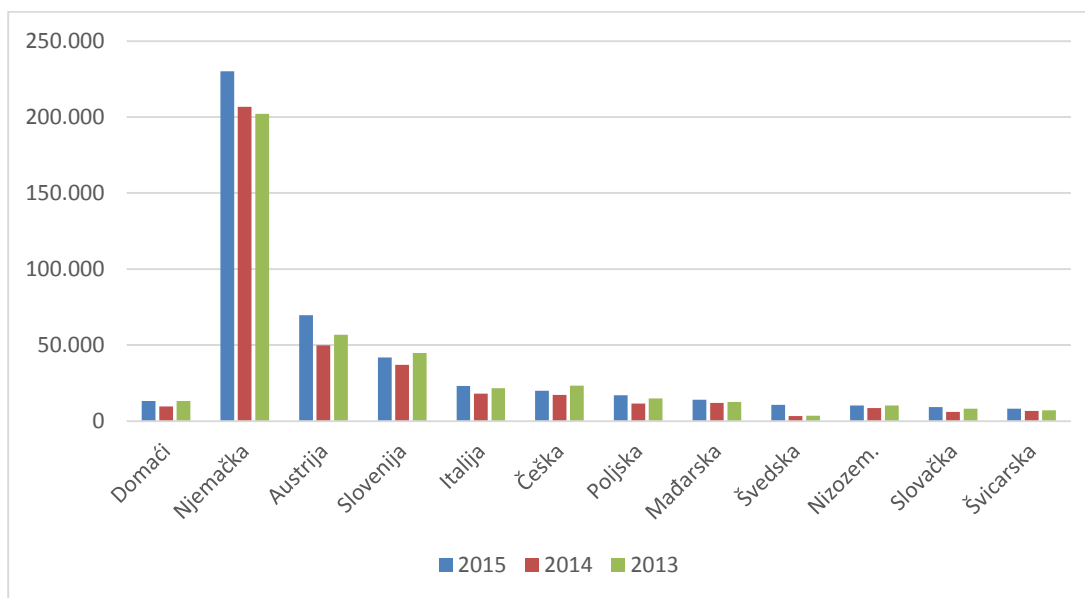


Najviše stranih dolazaka i noćenja ostvarili su **Nijemci** sa 28.599 dolazaka (+11,18%) i 230.141 noćenja (+ 11,30%) i učešćem od 46,25%, slijede **Austrijanci** sa ostvarenih 11.109 dolazaka (+46,77%) i 69.581 noćenja (+39,46% u odnosu na 2014. godinu) sa učešćem od 13,98%.

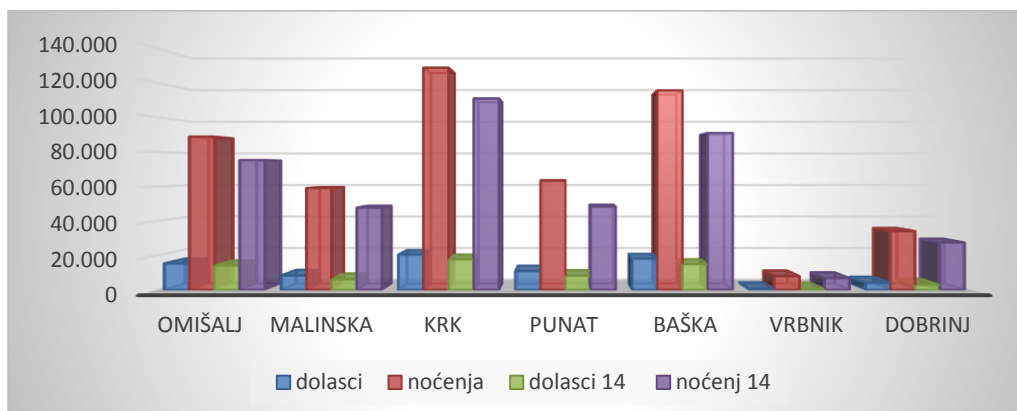
Slovenci su na trećem mjestu sa 10.305 dolazaka (isto kao i 2014.g.) i 41.780 noćenja (+ 12,82%) sa učešćem od 8,40% , slijede **Talijani** sa 4.300 dolazaka (+21,37%) i 23.133 noćenja (+27,57%) sa učešćem od 4,65%. **Česi** su ostvarili 2.660 dolazaka(+ 30,46%) i 19.977 noćenja (+15,94%) sa učešćem od 4,01%. Slijede nam **Poljaci** sa ostvarenim 2.492 dolazaka (+ 48,95%) i 17.010 noćenja (+46,59%) sa učešćem od 3,42%. **Mađari** su ostvarili 2.760 dolazaka (+19,07%) i 13.984 noćenja (+16,50%) sa učešćem od 2,81%.

Prosjek boravka turista u rujnu je 6,31 dana.

2. Tablica - ostvarena noćenja u rujnu po zemljama



3. Tablica - dolasci i noćenja u rujnu 2015. po mjestima u usporedbi sa 2014. godinom



U razdoblju siječanj- rujan 2015. godine na otoku Krku ukupno je ostvareno :

DOLAZAKA	706.491
NOĆENJA	4.098.584

U odnosu na isto razdoblje prethodne godine u dolascima je ostvareno više za 10,97%, kao i u noćenjima gdje je ostvareno više za 9,51%.

U odnosu na 2013. godinu ostvareno je za 8,97% više u dolascima i za 6,16% više u noćenjima.

Domaći gosti ostvarili su 35.161 dolazaka (+ 18,34%) i 180.969 noćenja (+15,94%).

Domaći gosti imaju učešće u ukupnim noćenjima za razdoblje siječanj-rujan od 4,42% .

Strani turisti su ostvarili 671.330 dolazaka (+ 10,61%) i 3.917.615 noćenja (+9,23%) .

Učešće stranih turista u noćenjima je 95,58%.

Po smještajnim kapacitetima najviše dolazaka i noćenja ostvareno je u privatnom smještaju , sa učešćem od 46,46% u ukupnim noćenjima , a ostvareno je **285.209 dolazaka** ((+16,96%) i **1.904.316 noćenja** (+13,96%).

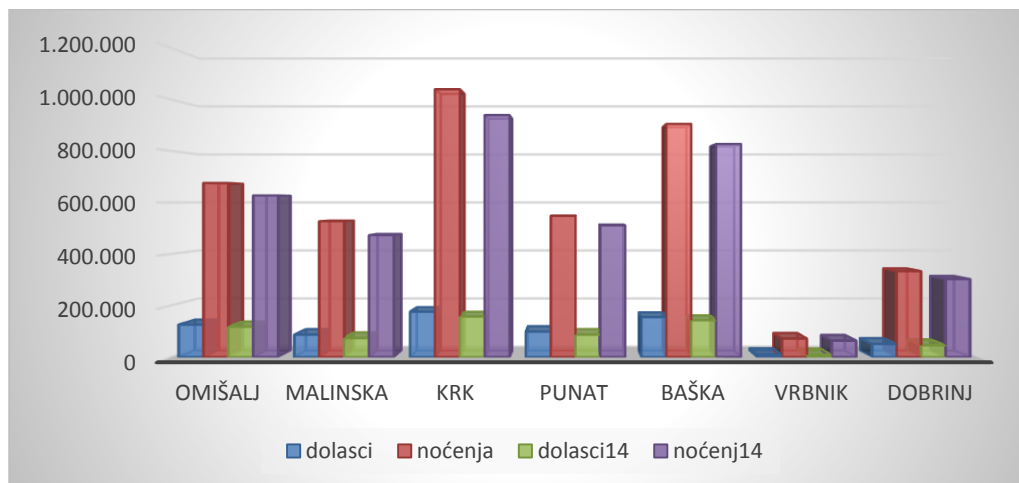
U kampovima je ostvareno **238.629 dolazaka** (+7,52%) i **1.331.341 noćenja** (+6,39%) .Učešće kampova je 32,48% u ukupnim noćenjima otoka Krka.

U hotelima je ostvareno **175.756 dolazaka** (+7,54%) i **816.009 noćenja** (+6,74%) . Hoteli ukupno sudjeluju sa 19,91% u ukupnim noćenjima otoka Krka.

Ostvareni rezultati u razdoblju siječanj- rujan 2015. godine po mjestima su slijedeći

Mjesta	Dolasci	Noćenja	Indeks 2015/2014
OMIŠALJ	126.143	675.571	107,70
MALINSKA	87.626	526.997	111,43
KRK	176.425	1.038.852	110,69
PUNAT	99.390	547.467	107,19
BAŠKA	155.446	904.218	109,42
VRBNIK	10.390	72.031	112,49
DOBRINJ	51.071	333.448	110,11
UKUPNO	706.491	4.098.584	109,51

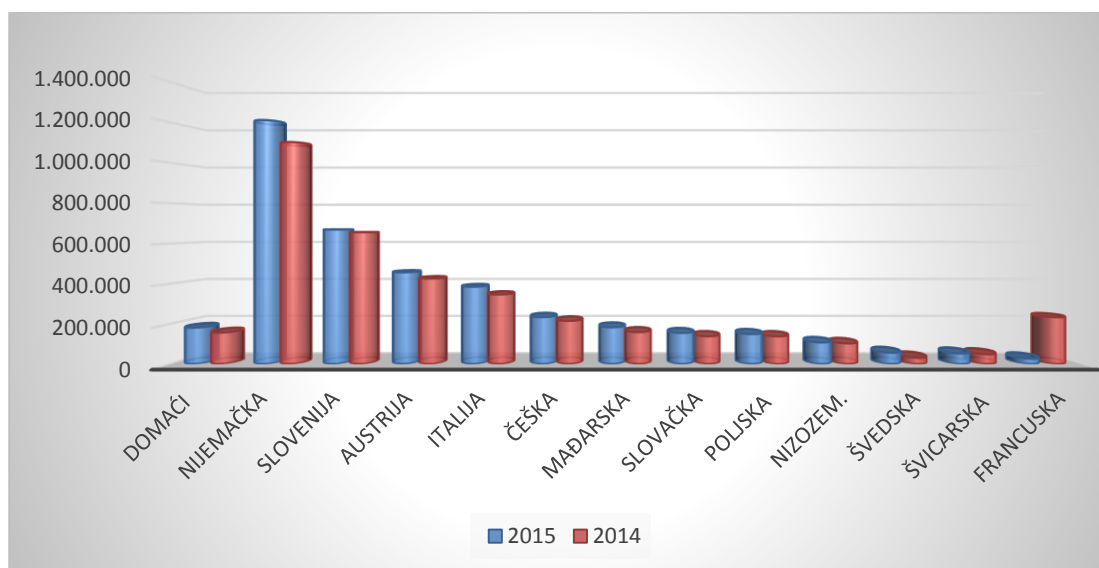
4. Tablica – dolasci i noćenja u 2015. po mjestima i usporedba noćenja sa 2014.



Po tržištima najveći broj dolazaka i noćenja ostvarili su **Nijemci** sa 164.639 dolazaka (+8,49%), i 1.211.057 noćenja (+9,89%), na drugom su mjestu **Slovenci** koji su ostvarili 133.111 dolazaka (+5,61%) i 669.373 noćenja (+2,07%), zatim slijede **Austrijanci** sa 83.717 dolazaka (+10,50%) i 456.297 noćenja (+7,28%), **Talijani** sa 73.575 dolazaka (+11,43%) i 384.556 noćenja (+11,07%), slijede **Česi** sa 36.200 dolazaka (+9,44%) i 233.687 noćenja (+8,66%), **Mađari** su ostvarili 37.219 dolazaka (+18,63%) i 183.495 noćenja (+15,36%), **Poljaci** su ostvarili 23.808 dolazaka (+10,99%) i 149.360 noćenja (+8,04%).

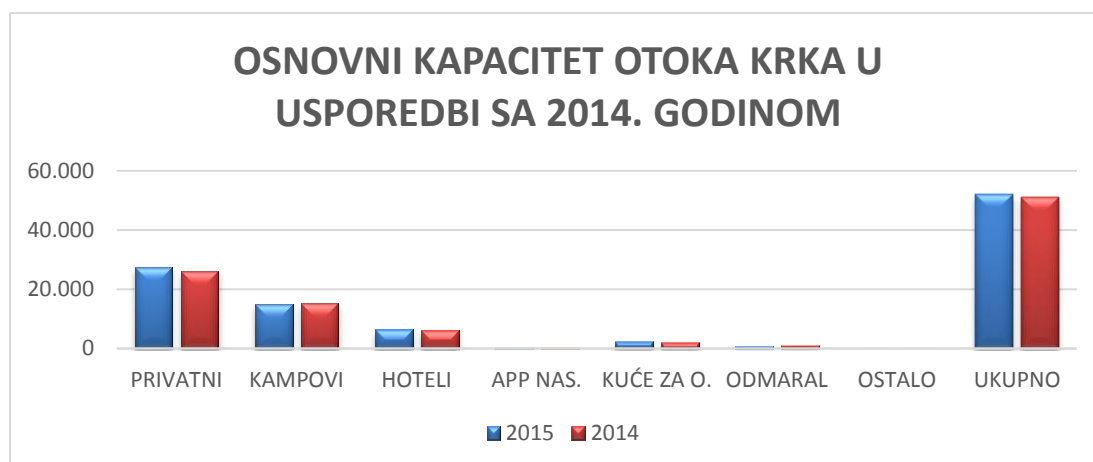
Znatan rast bilježi **Nizozemci** sa 16.636 dolazaka (+5,48%) i 107.818 noćenja (+4,95%), zatim slijede: **Šveđani** sa 10.673 dolazaka (+62,75%) i 56.514 noćenja (+77,18%), **Švicarci** sa 11.605 dolazaka i 52.951 noćenja (+8,29%), **Francuzi** sa 7.883 dolazaka (+16,23%) i 27.260 noćenja (+17,01%).

5. Tablica – ostvarena noćenja po tržištima u usporedbi sa 2014.



Prosjek boravka turista u razdoblju siječanj-rujan 2015. je 5,8 dana.

Tablica 6..



Izvor: Podaci prikupljeni od turističkih zajednica

Na otoku Krku ukupno je kategorizirano 52.074 osnovnih kreveta.

R. BR.	MJESTO	OSNOVNI KAPACITET 2015	USPOREDBA SA 2014
1.	KRK	12.276	+ 3%
2.	PUNAT	9.627	+2%
3.	BAŠKA	9.570	-2%
4.	MALINSKA	7.393	+8%
5.	NJIVICE	5.740	-4%
6.	OMIŠALJ	1.960	+2%
7.	DOBRINJ	4.525	+7%
8.	VRBNIK	983	+7%
9.	UKUPNO	52.074	+2%

U nekategoriziranim objektima u razdoblju siječanj - rujan 2015. na otoku Krku je ukupno boravilo 52.307 osoba a ostvareno je 1.478.122 noćenja (+0,90%).

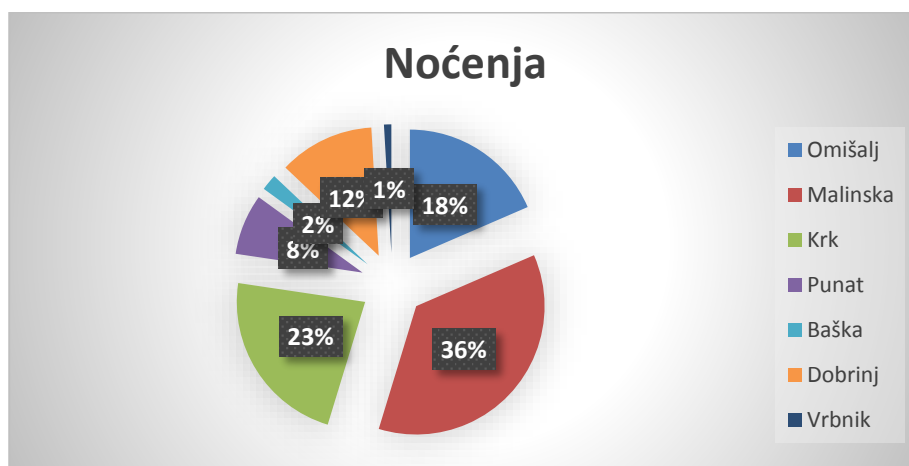
Od toga vikendaši (kuće i stanovi za odmor) su ostvarili 37.62 dolaska i 1.373.207 noćenja. Prijatelji su ostvarili 15.145 dolazaka (+1,88%) i 104.915 noćenja (+ 0,12%).

Najviše noćenja u nekategoriziranom objektu ostvareno je u Malinskoj 535.241 noćenja, što je za 2,86% više u odnosu na 2014. godinu, a najmanje je ostvareno u Vrbniku 13.626 noćenja (-25%).

Domaći su ostvarili u nekategoriziranom smještaju 778.077 noćenja (-4,31%).

Najviše stranih noćenja ostvarili su Slovenci 511.548 (+12,01%) i Nijemci 53.364 (-13,15%), te Austrijanci 23.418 (+0,12%).

7. Tablica – ostvarena noćenja po mjestima u nekategoriziranom smještaju



Krk, 07.10.2015.

Mr.sc. Majda Šale