



OSTVARENI TURISTIČKI PROMET NA PODRUČJU OTOKA KRKA

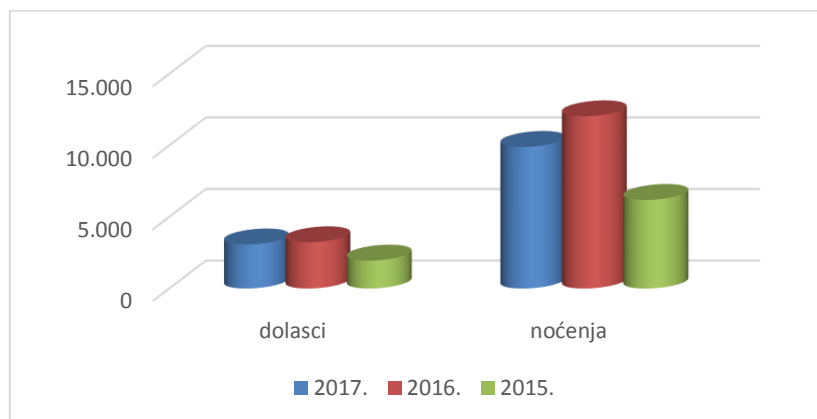
U PROSINCU I U RAZDOBLJU SIJEČANJ - PROSINAC 2017.

Na području otoka Krka ostvareno je prema podacima sustava E visitor **u prosincu 2017. godine** slijedeći promet

	01.12.-31.12.2017.		01.12.-31.12.2016.		Indeks 2017/2016	
	dolasci	Noćenja	dolasci	Noćenja	Indeks dolazaka	Indeks noćenja
Domaći	933	2.701	1.310	4.601	71,22	58,70
Strani	2.146	7.195	1.922	7.434	111,65	96,79
Ukupno	3.079	9.896	3.232	12.035	95,27	82,23

Vrste objekata	01.12.-31.12.2017.		01.12.-31.12.2016.		Indeks 2017/2016	
	dolasci	Noćenja	dolasci	Noćenja	Indeks dolazaka	Indeks noćenja
Smještaj u domaćinstvu	708	3.109	691	4.642	102,46	66,98
Kampovi	20	58	14	22	142,85	263,63
Hoteli	2.351	6.729	2.527	7.371	93,04	91,29
Ostalo	-	-	-	-	-	-
Ukupno	3.079	9.896	3.232	12.035	95,27	82,23

1. Tablica - dolasci i noćenja u prosincu 2017. u usporedbi sa prethodnim godinama



Izvor: E - visitor/izvještaji TZ na dan 04.01.2018
Izvještaji za 2016. , na dan 29.12.2017.
Izvještaji za 2015. iz sustava TZ

2. Tablica Ostvarenja - SMJEŠTAJ U DOMAĆINSTVU U PROSINCU 2017.

SMJEŠTAJ U DOMAĆINSTVU	DOLASCI	Indeks 17/16	NOĆENJA	Indeks 17/16	Udjel %
OMIŠALJ	65	81,25	435	66,51	13,99
MALINSKA	206	76,01	746	88,38	23,99
KRK	257	124,75	1.235	174,68	39,72
PUNAT	105	223,40	425	103,65	13,70
BAŠKA	28	215,38	49	41,17	1,57
VRBNIK	14	93,33	30	75,00	0,96
DOBRINJ	33	71,73	189	48,21	6,07
UKUPNO	708	102,46	3.109	66,98	100,00

Izvor: TZ otoka Krka /Evisitor 04.01.2018

3. Tablica Ostvarenja HOTELI U PROSINCU 2017.

HOTELI	DOLASCI	Indeks 17/16	NOĆENJA	Indeks 17/16	Udjel %
OMIŠALJ	630	91,04	2.689	86,15	39,96
MALINSKA	1.025	97,71	2.250	109,91	33,43
KRK	324	95,85	1.085	94,02	16,12
PUNAT	174	164,15	327	132,38	4,85
BAŠKA	-	-	-	-	-
VRBNIK	198	66,66	378	71,45	5,63
DOBRINJ	-	-	-	-	-
UKUPNO	2.351	93,04	6.729	91,29	100,00

Izvor :TZ otoka Krka Evisitor 04.01.2018.

U prosincu otvoreni hoteli : (hotel Miramare Njivice, Malin u Malinskoj, Marina u Krku, Kanajt u Puntu, Gospoja u Vrbniku
Doček Nove godine otvoreni hoteli : Beli Kamik u Njivicama, Malin u Malinskoj ,Marina i Dražica u Krku, Vinotel Gospoja u Vrbniku

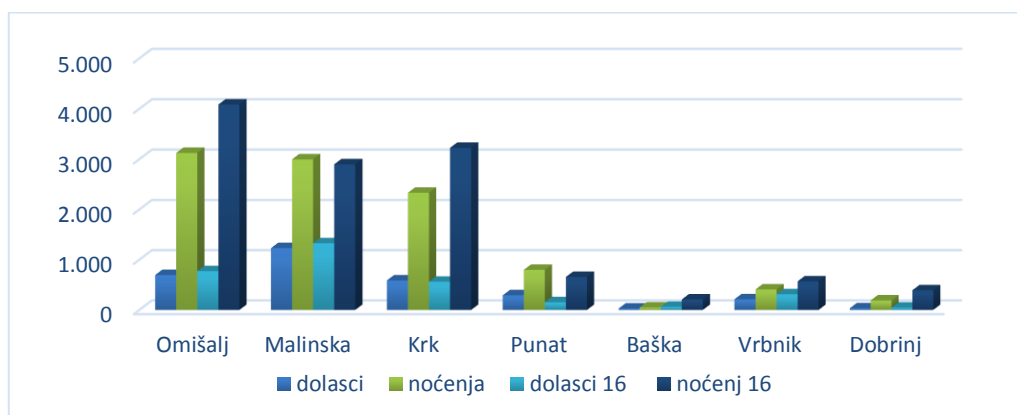
4. Tablica TOP TEN TRŽIŠTA U PROSINCU 2017.

ZEMLJA	NOĆENJA 2017	INDKES 17/16	UDJEL %
NJEMAČKA	3.092	93,16	31,24
DOMAĆI	2.701	58,70	27,29
AUSTRIJA	1.178	92,54	11,90
SLOVENIJA	699	65,70	7,06
BIH	540	409,09	5,46
ITALIJA	353	69,76	3,57

Izvor: E visitor 04.01.2018.

Prosjeak boravka turista u studenom je 3,2 dana.

6.Tablica - dolasci i noćenja u PROSINCU 2017. po mjestima u usporedbi sa 2016godinom



Izvor: TZ otoka Krka/E visitor

U razdoblju **siječanj – prosinac** 2017. godine prema podacima E visitora na otoku Krku ukupno je **ostvareno**

U

	01.01.-31.12.2017.		01.01.-31.12.2016.		Indeks 2017/2016	
	dolasci	Noćenja	dolasci	Noćenja	Indeks dolazaka	Indeks noćenja
Domaći	46.796	213.643	43.322	202.677	108,02	105,41
Strani	759.489	4.520.839	711.607	4.248.351	106,73	106,41
Ukupno	806.285	4.734.482	754.929	4.451.028	106,80	106,37

Izvor: E visitor 08.01.2018.

Podaci 2016 E visitor 22.12.2017.

Rezultati prema vrstama smještajnih kapaciteta

Vrste objekata	01.01.-31.12.2017.		01.01.-31.12.2016.		Indeks dolazaka	Indeks noćenja	Udjel noćenja u prometu %
	dolasci	Noćenja	dolasci	Noćenja			
Smještaj u domaćinstvu	382.555	2.446.304	333.205	2.266.433	114,81	107,94	51,66
Kampovi	235.346	1.365.061	229.973	1.313.508	102,34	103,92	28,83

Hoteli	181.208	876.603	184.664	826.797	98,13	106,02	18,53
Ostalo (odmaralište, prenočište, kampiralište)	7.176	46.514	7.087	44.290	101,25	105,02	0,98
Ukupno	806.285	4.734.482	754.929	4.451.028	106,80	106,37	100,00

Izvor: E visitor 08.01.2018

8. Tablica – Ostvarenja 1-12/2017. SMJEŠTAJ U DOMAĆINSTVU

SMJEŠTAJ U DOMAĆINSTVU	DOLASCI	Indeks 17/16	NOĆENJA	Indeks 17/16	Udjel %
OMIŠALJ	32.598	111,90	222.391	103,65	9,09
MALINSKA	76.488	112,53	521.386	105,98	21,31
KRK	99.602	128,57	554.966	116,45	22,68
PUNAT	31.442	113,40	209.041	111,24	8,55
BAŠKA	83.609	108,39	513.483	104,83	20,99
VRBNIK	13.328	119,02	91.430	117,34	3,75
DOBRINJ	45.488	109,75	333.607	105,10	13,63
UKUPNO	382.555	114,81	2.446.304	108,43	100,00

Izvor: TZ otoka Krka /Evisitor 08.01.2018.

9. Tablica Ostvarenja 1-12 /2017 KAMPOVI

KAMPOVI	DOLASCI	Indeks 17/16	NOĆENJA	Indeks 17/16	Udjel %
OMIŠALJ	39.398	103,62	228.749	104,76	16,75
MALINSKA	188	91,70	1.447	88,17	0,11
KRK	90.393	107,00	542.708	107,76	39,75
PUNAT	47.298	97,45	257.978	97,78	18,89
BAŠKA	42.626	98,56	262.813	102,48	19,25
VRBNIK	-	-	-	-	-
DOBRINJ	15.443	99,58	71.366	100,00	5,25
UKUPNO	235.346	102,32	1.365.061	103,82	100,00

Izvor: TZ otoka Krka /E visitor 08.01.2018.

10. Tablica Ostvarenja 1-12 /2017. HOTELI

HOTELI	DOLASCI	Indeks 17/16	NOĆENJA	Indeks 17/16	Udjel %
OMIŠALJ	58.691	101,42	275.921	105,44	31,47
MALINSKA	34.834	103,81	144.906	105,63	16,53
KRK	25.963	75,58	167.153	107,80	19,06
PUNAT	14.825	80,32	74.323	86,30	8,50
BAŠKA	43.112	107,83	203.050	107,98	23,16
VRBNIK	3.783	244,69	11.250	286,18	1,28
DOBRINJ	-	-	-	-	-
UKUPNO	181.208	98,13	876.603	106,02	100,00

Izvor: Evisitor 08.01.2018.

Hoteli Pumat su nakon preuređenja otvoreni polovinom srpnja 2017

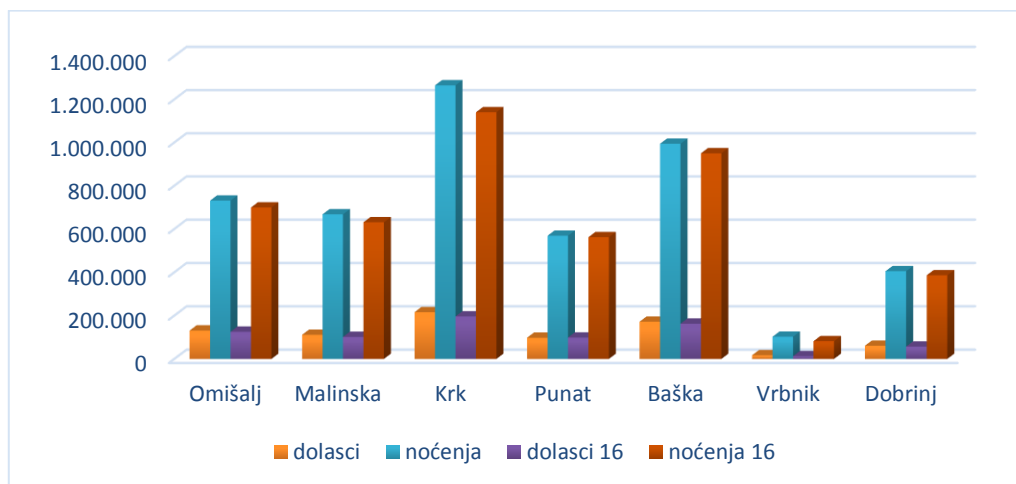
11. Tablica Ostvareni rezultati u razdoblju siječanj- prosinac 2017. godine po mjestima su slijedeći

Mjesta	Dolasci	Noćenja	Indeks 2017/2016
OMIŠALJ	131.180	730.840	104,48
MALINSKA	111.510	667.739	109,58

KRK	215.958	1.264.827	110,01
PUNAT	97.853	568.932	99,01
BAŠKA	171.741	994.487	105,49
VRBNIK	17.111	102.680	134,29
DOBRINJ	60.932	404.977	107,02
UKUPNO	806.285	4.734.482	106,80

Izvor: E visitor

12. Tablica – dolasci i noćenja u razdoblju siječanj-prosinac 2017. po mjestima i usporedba noćenja sa 2016.

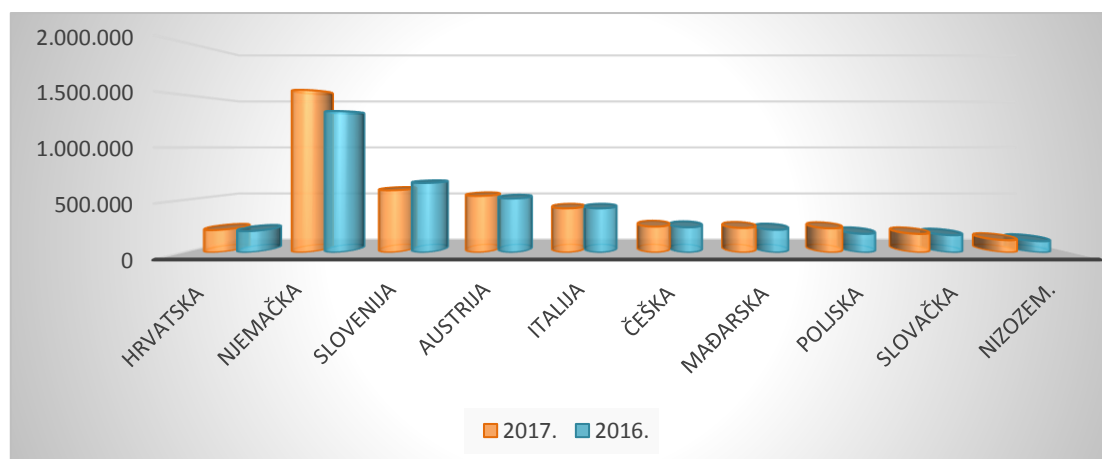


13. Tablica TOP TEN TRŽIŠTA U RAZDOBLJU SIJEČANJ- PROSINAC 2017.

ZEMLJE	NOĆENJA 2017	INDKES 17/16	UDJEL %
NJEMAČKA	1.547.0861	114,96	32,68
SLOVENIJA	592.200	89,49	12,51
AUSTRIJA	537.956	104,67	11,36
ITALIJA	420.118	99,98	8,87
ČEŠKA	246.198	102,56	5,20
MAĐARSKA	233.465	107,89	4,93
POLJSKA	230.162	129,39	4,86
HRVATSKA	213.643	105,41	4,51
SLOVAČKA	177.191	107,54	3,74
NIZOZEMSKA	117.686	109,15	2,49

Izvor: E visitor

14. Tablica – ostvarena noćenja 1-11/2017. po tržištima u usporedbi sa 2016.



Izvor: E- visitor/

Prosjeak boravka turista u razdoblju siječanj-prosinac 2017. je 5,87 dana.
Prosječna popunjenost na otoku Krku je 86,68 dana

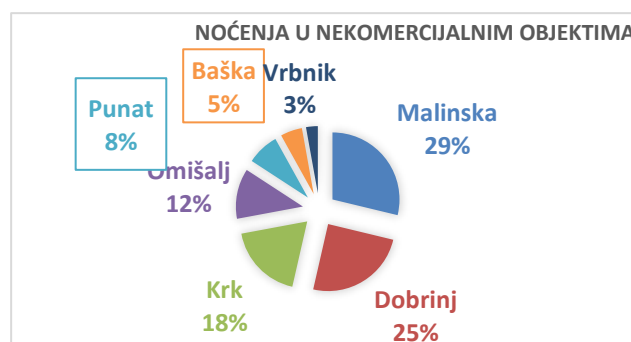
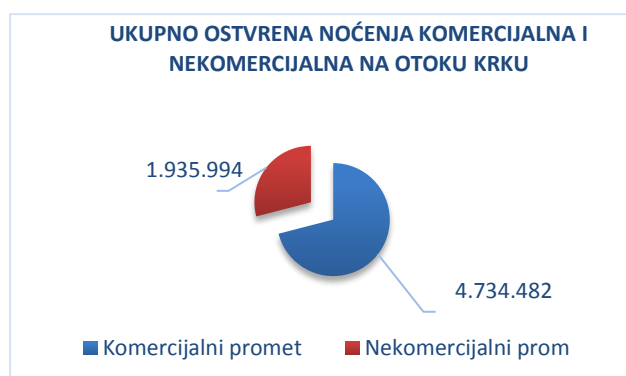
U nekomercijalnim objektima u razdoblju siječanj-prosinac 2017. na otoku Krku je ukupno boravilo 54.720 osoba (+5,24%) a ostvareno je 1.935.994 noćenja (+17,37%)

Vrste objekata	01.01.-31.12.2017.		01.01.-31.12.2016.		Indeks dolazaka	Indeks noćenja	Udjel noćenja u prometu
	dolasci	Noćenja	dolasci	Noćenja			
Kuće za odmor	26.655	1.004.426	25.213	865.753	105,72	116,02	51,88
Stanovi za odmor	20.157	802.371	18.884	666.788	106,74	120,33	41,44
Prijatelji	7.908	129.197	7.898	116.913	100,13	110,51	6,68
Ukupno	54.720	1.935.994	51.995	1.649.454	105,24	117,37	100,00

Izvor : E visitor

Domaći su ostvarili u nekomercijalnom smještaju 17.219 dolazaka (-2,05%) i 875.080 noćenja (+9,85%).
Stranci su ostvarili 37.501 dolazaka (+8,97), te 1.060.914 noćenja (+24,40%)

15. Tablica – ostvarena noćenja po mjestima u nekomercijalnom smještaju



Krk, 10. siječnja 2018.
Mr.sc. Majda Šale