

**OSTVARENI TURISTIČKI PROMET NA PODRUČJU OTOKA KRKA U PROSINCU I U RAZDOBLJU  
SIJEČANJ – PROSINAC 2015.**

Na području Otoka Krka ostvareno je u prosincu 2015. godine

<b>DOLAZAKA</b>	<b>1.949</b>
<b>NOĆENJA</b>	<b>6.190</b>

U odnosu na isto razdoblje 2014. godine, to je u dolascima povećanje za 59,10% , a u noćenjima 80,84%.

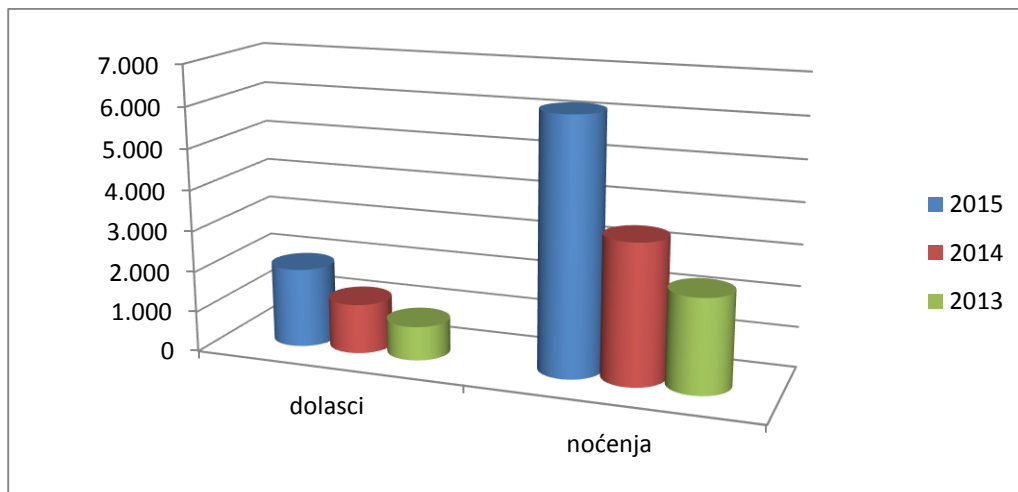
**Domaći gosti** ostvarili su 796 dolazaka (+43,43% u odnosu na 2014. godinu) te 2.841 noćenja (+280,32% ), a strani gosti su ostvarili 1.153 dolazaka (+28,40%) te 3.349 noćenja (+25,15%).

Domaći gosti sudjeluju u ukupnim noćenjima sa 45,90%, a strani gosti sa 54,10%.

Najveći broj dolazaka i noćenja ostvareno je u hotelima 1.624 dolazaka (+52,49%) i 3.729 noćenja (+31,40%), te u obiteljskom smještaju gdje je ostvareno 325 dolazaka (+103,13%) i 2.461 noćenja (+320,68%).

Učešće hotela u ukupnom prometu u prosincu je 60,24% i u obiteljskom smještaju 39,76%.

**1. Tablica - dolasci i noćenja u prosincu 2015. u usporedbi sa prethodnim godinama**

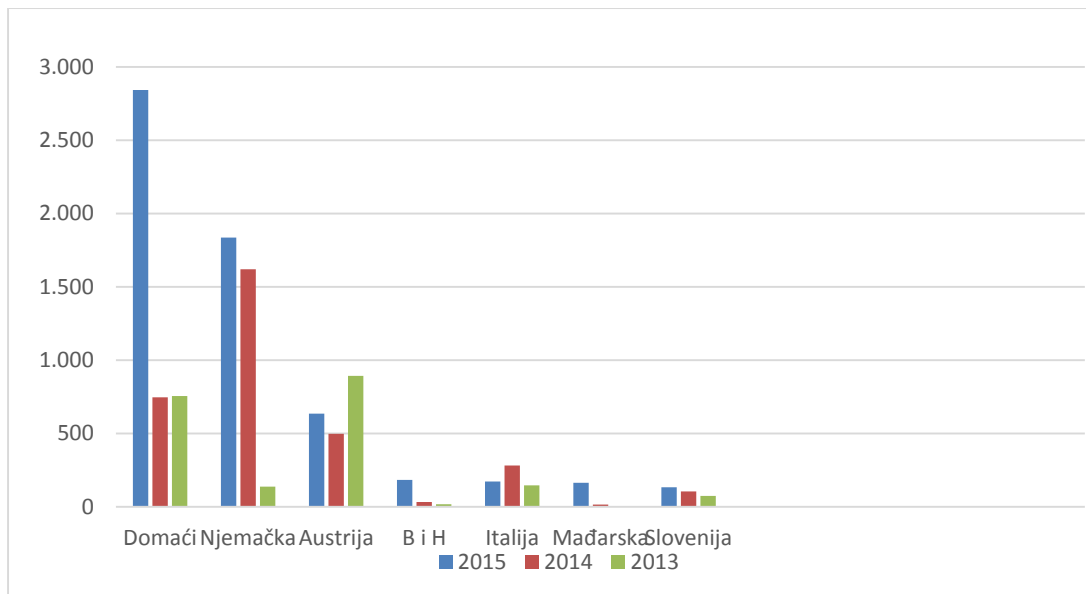


**Najviše stranih dolazaka i noćenja** ostvarili su **Nijemci** : 550 dolazaka (+26,44% ) i 1.836 noćenja (+13,40% ) i učešćem od 29,66%, slijede **Austrijanci** sa 261 dolazaka (+37,37%) i 635 noćenja (+27,51%) sa učešćem od 10,26%, **B i H** su na trećem mjestu sa 13 dolazaka (+44,44%) i 183 noćenja (+471,88%) sa učešćem od 2,96%, **Talijani** su na četvrtom mjestu sa 81 dolazaka (- 44,90% ) i 172 noćenja (-38,79%), sa učešćem od 2,78%, slijede Mađari sa 82 dolazaka (+925,00%) i 163 noćenja (+918,75%) i učešćem od 2,63%.

Domaći gosti prevladavali su u najvećem broju u prosincu te su ostvarili 796 dolazaka (+143,43%) i 2.841 noćenja (+280,32%).

Prosjek boravka turista u prosincu je 3,17 dana.

**2.Tablica - ostvarena noćenja po zemljama**



Podaci : Statistika TZ otoka Krka

U razdoblju siječanj- prosinac 2015. godine na otoku Krku ukupno je ostvareno :

<b>DOLAZAKA</b>	<b>728.025</b>
<b>NOĆENJA</b>	<b>4.180.753</b>

U odnosu na isto razdoblje prethodne godine u dolascima je ostvareno više za 10,47%, kao i u noćenjima gdje je ostvareno više za 9,27%.

U odnosu na 2013. godinu ostvareno je za 8,88% više u dolascima i za 5,62% više u noćenjima.

**Domaći gosti** ostvarili su **39.479 dolazaka** (+ 19,12%) i **194.061 noćenja** (+17,02%).

**Domaći gosti** imaju učešće u ukupnim noćenjima za razdoblje siječanj-prosinac od 4,64% .

**Strani gosti** su ostvarili **688.546 dolazaka** (+ 10,01%) i **3.986.692 noćenja** (+8,91%) .

Učešće stranih turista je 95,36%.

**Po smještajnim kapacitetima** najviše dolazaka i noćenja ostvareno je u obiteljskom smještaju , sa učešćem od 45,87% u ukupnim noćenjima , a ostvareno je **286.904 dolazaka** (+16,83%) i **1.917.744 noćenja** (+14,10%) .

**U kampovima** je ostvareno **241.580 dolazaka** (+6,81%) i **1.341.415 noćenja** (+6,08%) .

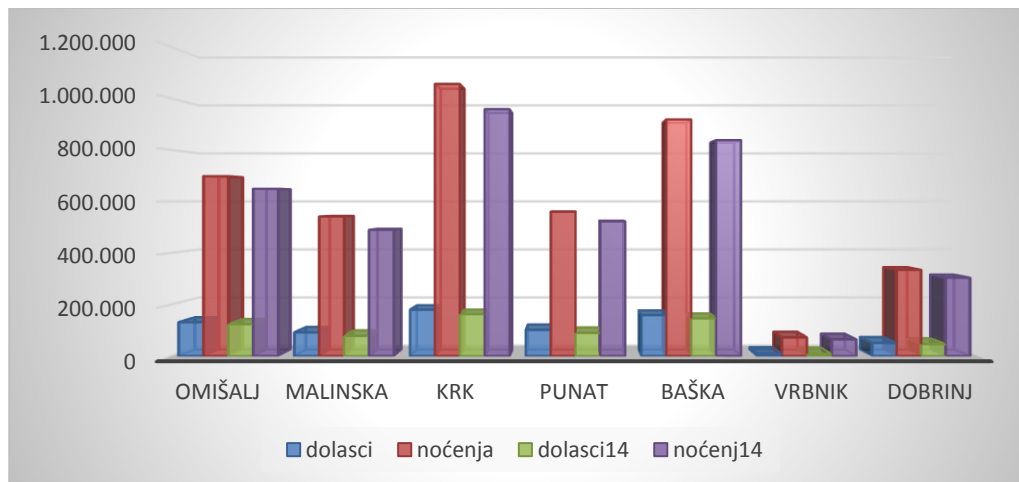
Učešće kampova je 32,09% u ukupnim noćenjima otoka Krka.

**U hotelima** je ostvareno **192.575 dolazaka** (+7,12%) i **874.282 noćenja** (+6,00%) . Hoteli ukupno sudjeluju sa 20,91% u ukupnim noćenjima otoka Krka.

**Ostvareni rezultati u razdoblju siječanj-prosinac 2015. godine po mjestima su slijedeći**

Mjesta	Dolasci	Noćenja	Indeks 2015/2014
<b>OMIŠALJ</b>	<b>131.986</b>	<b>698.224</b>	<b>107,54</b>
<b>MALINSKA</b>	92.356	541.765	110,60
<b>KRK</b>	<b>180.203</b>	<b>1.055.540</b>	<b>110,22</b>
<b>PUNAT</b>	102.222	559.767	107,15
<b>BAŠKA</b>	<b>159.421</b>	<b>917.948</b>	<b>109,56</b>
<b>VRBNIK</b>	10.488	72.828	111,91
<b>DOBRINJ</b>	51.349	334.681	110,06
<b>UKUPNO</b>	<b>728.025</b>	<b>4.180.753</b>	<b>109,27</b>

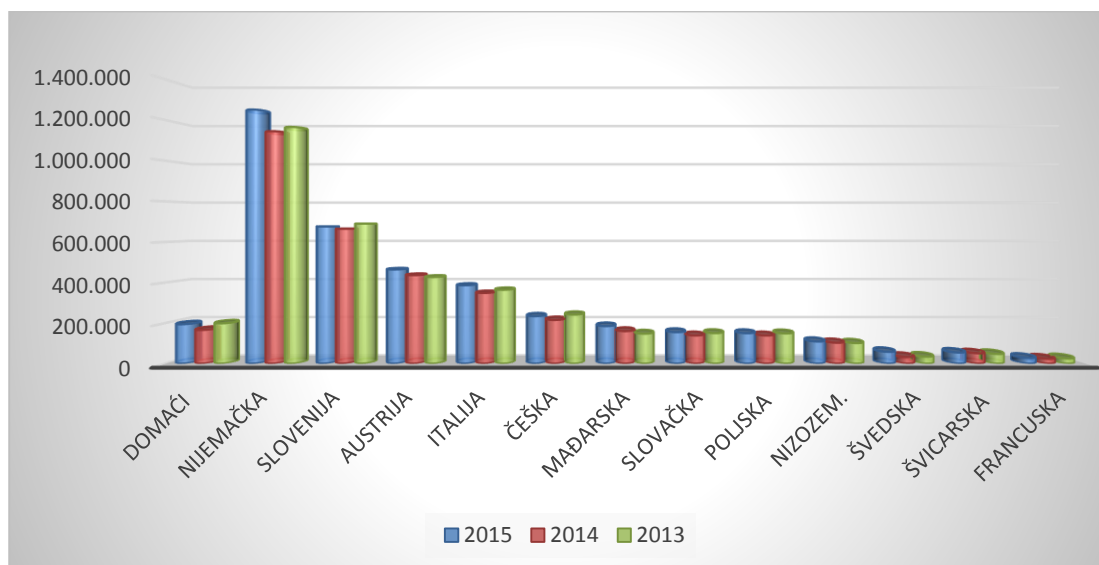
**3.Tablica – dolasci i noćenja u razdoblju 1-12/2015. po mjestima i usporedba noćenja sa 2014.**



Izvor: Statistika TZ otoka Krka

**Po tržištima** najveći broj dolazaka i noćenja ostvarili su **Nijemci sa 172.717 dolazaka (+7,83%), noćenja su ostvarili 1.250.938 (+9,27%),** na drugom su mjestu **Slovenci koji su ostvarili 136.274 dolazaka (+4,44%) i 676.503 noćenja (+1,67%)** te **Austrijanci sa 85.889 dolazaka(+ 9,26%) i 464.240 noćenja (+6,44%),** **Talijani sa 74.242 dolazaka (+10,94%) i 386.118 noćenja (+10,83%),** **Česi su ostvarili 36.292 dolazaka (+9,49%) i 234.103 noćenja (+8,74%),** slijede **Mađari 37.690 dolazaka (+18,57%) i 184.977 noćenja (+15,36%).** **Slovaci su ostvarili 25.175 dolazaka (+10,02%) i 155.113 noćenja (+11,86%),**te **Poljaci 23.914 dolazaka (+11,11%) i 149.957 noćenja (+8,13%).** Znatno rast bilježi **Nizozemska sa 16.922 dolazaka (+6,46%) i 108.998 noćenja (+5,80%),** **Švedani sa 10.965 dolazaka (+63,90%) i 58.151 noćenja (+79,10%),** **Švicarska sa 12.054 dolaskom i 54.673 noćenja (+7,47%),** **Francuska sa 8.186 dolazaka (+15,69%) i 28.208 noćenja (+16,21%).**

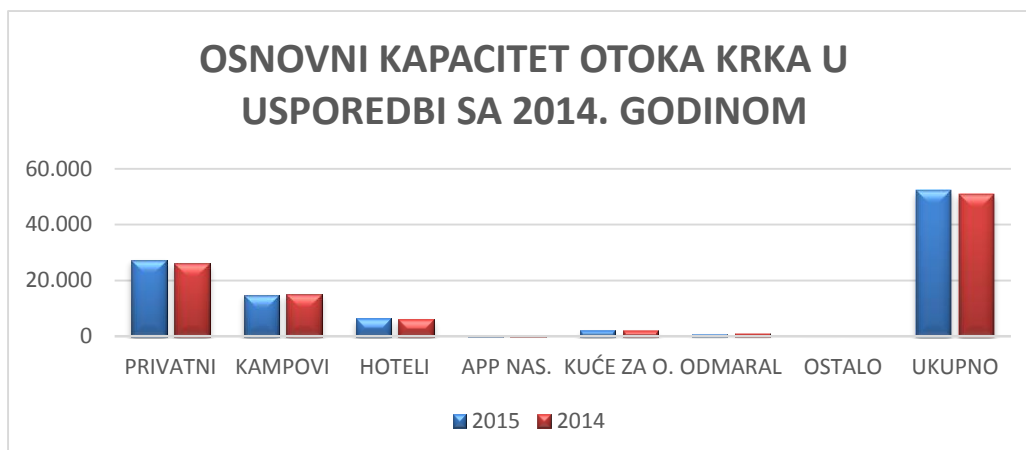
**4. Tablica – ostvarena noćenja 1-12/2015 po tržištima u usporedbi sa 2014.**



Izvor: TZ otoka Krka

Prosjeak boravka turista u razdoblju siječanj-prosinac 2015. je 5,74 dana.

Tablica 5.



Izvor: Podaci prikupljeni od turističkih zajednica

Na otoku Krku ukupno je kategorizirano 52.074 osnovnih kreveta

R. BR.	MJESTO	OSNOVNI KAPACITET 2015	USPOREDBA SA 2014
1.	KRK	12.276	+ 3%
2.	PUNAT	9.627	+2%
3.	BAŠKA	9.570	-2%
4.	MALINSKA	7.393	+8%
5.	NJIVICE	5.740	-4%
6.	OMIŠALJ	1.960	+2%
7.	DOBRINJ	4.525	+7%
8.	VRBNIK	983	+7%
9.	<b>UKUPNO</b>	<b>52.074</b>	<b>+2%</b>

**U nekategoriziranim objektima** u razdoblju **siječanj- prosinac 2015.** na otoku Krku je ukupno boravilo 52.457 osoba a ostvareno je **1.481.809 noćenja** (indeks 100,91%).

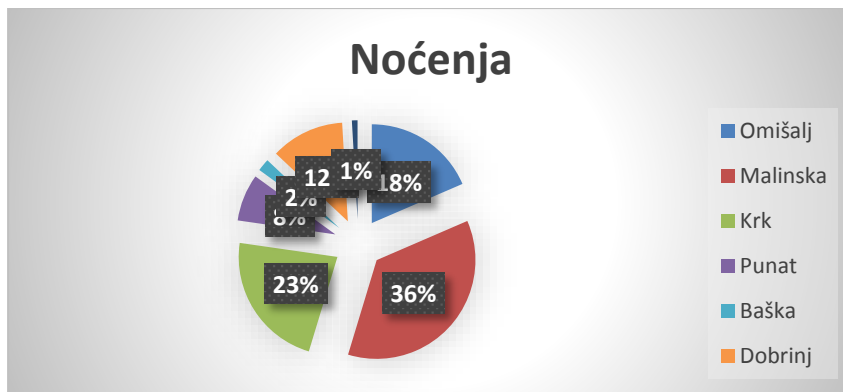
Od toga vikendaši (kuće i stanovi za odmor) su ostvarili 37.291 dolaska i 1.376.598 noćenja (+2,25%), a prijatelji su ostvarili 15.166 dolazaka (+1,78%) i 105.211 noćenja (-0,28%).

Najviše noćenja u nekategoriziranom objektu ostvareno je u Malinskoj (535.987, a što je za 2,88% više u odnosu na 2014. godinu), slijedi Krk sa 334.721 noćenja (+9,85%), a najmanje je ostvareno u Vrniku 13.629 (-25,35%).

Domaći su ostvarili u nekategoriziranom smještaju 778.586 noćenja (-4,29%).

Najviše stranih noćenja ostvarili su **Slovenci** 511.960 (+12,01%) i **Nijemci** 53.617 (-13,14%), te **Austrijanci** 23.525 (-0,47%) i **Mađari** sa 18.274 noćenja (+7,62%).

6.Tablica – ostvarena noćenja po mjestima u nekategoriziranom smještaju



Krk, 05.01.,2016.

Mr.sc. Majda Šale