

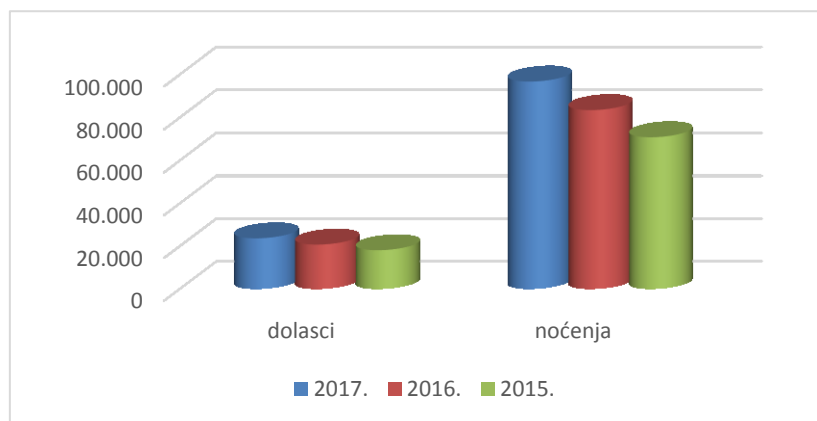


**OSTVARENI TURISTIČKI PROMET NA PODRUČJU OTOKA KRKA**  
**U LISTOPADU I U RAZDOBLJU SIJEČANJ -LISTOPAD 2017.**

**N**a području otoka Krka ostvareno je prema podacima sustava E visitor **u listopadu 2017. godine** slijedeći promet

| Vrste objekata         | 01.10.-31.10.2017. |               | 01.10.-31.10.2016. |               | Indeks 2017/2016 |                |
|------------------------|--------------------|---------------|--------------------|---------------|------------------|----------------|
|                        | dolasci            | Noćenja       | dolasci            | Noćenja       | Indeks dolazaka  | Indeks noćenja |
| Smještaj u domaćinstvu | 2.968              | 15.846        | 2.265              | 13.404        | 131,03           | 118,21         |
| Kampovi                | 4.801              | 20.609        | 3.553              | 12.660        | 135,12           | 162,78         |
| Hoteli                 | 15.731             | 59.706        | 14.816             | 55.672        | 106,17           | 107,24         |
| Ostalo                 | 99                 | 517           | 21                 | 149           | 471              | 346            |
| <b>Ukupno</b>          | <b>23.599</b>      | <b>96.678</b> | <b>20.655</b>      | <b>81.885</b> | <b>114,25</b>    | <b>118,06</b>  |

**1. Tablica - dolasci i noćenja u listopadu 2017. u usporedbi sa prethodnim godinama**



Izvor: E - visitor/izvještaji TZ na dan 02.11.2017  
Izvještaji za 2016. , na dan 27.10.2017.  
Izvještaji za 2015. iz sustava TZ

## 2. Tablica Ostvarenja - SMJEŠTAJ U DOMAĆINSTVU U LISTOPADU 2017.

| SMJEŠTAJ U DOMAĆINSTVU | DOLASCI | Indeks 17/16 | NOĆENJA | Indeks 17/16 | Udjel % |
|------------------------|---------|--------------|---------|--------------|---------|
| OMIŠALJ                | 235     | 98,73        | 1.548   | 78,02        | 9,99    |
| MALINSKA               | 455     | 174,32       | 2.581   | 128,85       | 16,28   |
| KRK                    | 1.010   | 125,62       | 4.950   | 132,77       | 31,23   |
| PUNAT                  | 362     | 174,87       | 1.244   | 122,08       | 7,85    |
| BAŠKA                  | 597     | 142,48       | 3.053   | 128,70       | 19,27   |
| VRBNIK                 | 135     | 126,16       | 991     | 169,11       | 6,25    |
| DOBRINJ                | 174     | 75,98        | 1.479   | 86,39        | 9,31    |
| UKUPNO                 | 2.968   | 131,03       | 15.846  | 118,21       | 100,00  |

Izvor: TZ otoka Krka /Evisitor 02.11.2017/podaci za 2016 27.10.2017.

## 3. Tablica Ostvarenja KAMPOVI U LISTOPADU 2017.

| KAMPOVI  | DOLASCI | Indeks 17/16 | NOĆENJA | Indeks 17/16 | Udjel % |
|----------|---------|--------------|---------|--------------|---------|
| OMIŠALJ  | 2.488   | 102,64       | 10.231  | 111,42       | 49,64   |
| MALINSKA | -       | -            | -       | -            | -       |
| KRK      | 1.962   | 359,34       | 9.337   | 563,48       | 45,30   |
| PUNAT    | 143     | 92,85        | 447     | 93,51        | 2,17    |
| BAŠKA    | -       | -            | -       | -            | -       |
| VRBNIK   | -       | -            | -       | -            | -       |
| DOBRINJ  | 208     | 120,23       | 594     | 129,97       | 2,89    |
| UKUPNO   | 4.801   | 135,12       | 20.609  | 162,78       | 100,00  |

Izvor: TZ otoka Krka Evisitor 02.11.2017.

## 4. Tablica Ostvarenja HOTELI U LISTOPADU 2017.

| HOTELI   | DOLASCI | Indeks 17/16 | NOĆENJA | Indeks 17/16 | Udjel % |
|----------|---------|--------------|---------|--------------|---------|
| OMIŠALJ  | 3.313   | 84,15        | 13.536  | 82,79        | 22,67   |
| MALINSKA | 2.835   | 106,14       | 9.854   | 103,64       | 16,51   |
| KRK      | 4.134   | 104,52       | 16.532  | 101,16       | 27,68   |
| PUNAT    | 1.022   | 192,83       | 4.362   | 207,81       | 7,31    |
| BAŠKA    | 4.080   | 116,90       | 14.595  | 135,20       | 24,44   |
| VRBNIK   | 347     | 148,92       | 827     | 142,58       | 1,39    |
| DOBRINJ  | -       | -            | -       | -            | -       |
| UKUPNO   | 15.731  | 106,17       | 59.706  | 107,60       | 100,00  |

Izvor :Tz otoka Krka Evisitor 02.11.2017.

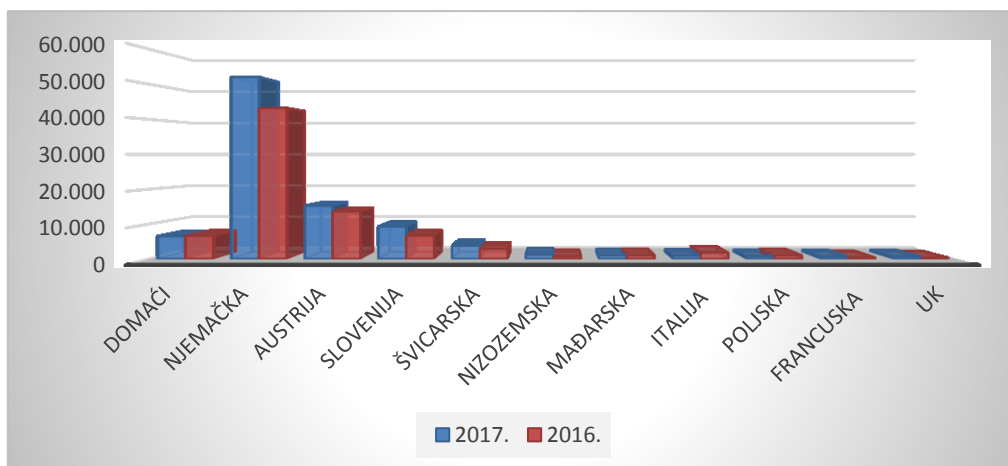
## 5. Tablica TOP TEN TRŽIŠTA U LISTOPADU 2017.

| ZEMLJA     | NOĆENJA 2017 | INDKES 17/16 | UDJEL % |
|------------|--------------|--------------|---------|
| NJEMAČKA   | 52.028       | 120,49       | 53,82   |
| AUSTRIJA   | 15.278       | 111,89       | 15,80   |
| SLOVENIJA  | 9.309        | 138,36       | 9,63    |
| ŠVICARSKA  | 3.795        | 130,82       | 3,93    |
| NIZOZEMSKA | 1.263        | 150,18       | 1,31    |
| MAĐARSKA   | 1.065        | 97,44        | 1,10    |
| ITALIJA    | 975          | 53,34        | 1,01    |
| POLJSKA    | 831          | 79,07        | 0,86    |
| FRANCUSKA  | 762          | 151,49       | 0,70    |
| UK         | 751          | 193,56       | 0,78    |
| HRVATSKA   | 6.556        | 98,57        | 6,78    |

Izvor: E visitor 02.11.2017

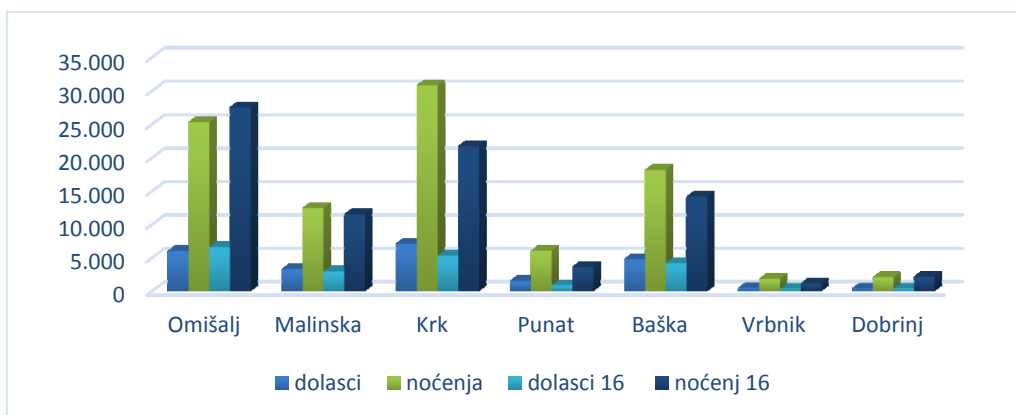
Prosjek boravka turista u listopadu je 4,10 dana.

**6.Tablica - ostvarena noćenja po zemljama u listopadu 2017.**



Izvor E – visitor/

**7.Tablica - dolasci i noćenja u listopadu 2017. po mjestima u usporedbi sa 2016godinom**



Izvor: TZ otoka Krka/E visitor

Najviše dolazaka i noćenja u rujnu ostvareno je u **gradu Krku** 7.106 dolazaka (+133%) i 30.819 noćenja (+133%), te grad Krk čini 31,88% ukupnog otočnog prometa, te slijedi **Baška** sa 4.776 dolazaka (+145%) i 18.165 noćenja (+28%).

Omišalj je na trećem mjestu. sa 6.036 dolazaka (-8%) i 25.315 noćenja (-8%).

U razdoblju siječanj – listopad 2017. godine prema podacima E visitora na otoku Krku ukupno je ostvareno

|                  |                  |
|------------------|------------------|
| <b>UDOLAZAKA</b> | <b>800.631</b>   |
| <b>NOĆENJA</b>   | <b>4.713.800</b> |

u odnosu na isto razdoblje 2016. godine, dolasci su veći za 6,87%, a noćenja su u porastu za 6,43% Domaći gosti ostvarili su 44.601 dolazaka i 206.763 noćenja i imaju učešće od 4,39%, a strani gosti ostvarili su 756.030 dolazaka i 4.507.037 noćenja i imaju učešće od 95,61%

Rezultati prema vrstama smještajnih kapaciteta

| Vrste objekata         | 01.01.-31.10.2017. |           | 01.01.-31.10.2016. |           | Indeks dolazaka | Indeks noćenja | Udjel noćenja u prometu |
|------------------------|--------------------|-----------|--------------------|-----------|-----------------|----------------|-------------------------|
|                        | dolasci            | Noćenja   | dolasci            | Noćenja   |                 |                |                         |
| Smještaj u domaćinstvu | 371.290            | 2.438.643 | 330.938            | 2.251.376 | 112,19          | 108,31         | 51,73                   |
| Kampovi                | 235.104            | 1.363.999 | 229.741            | 1.313.851 | 102,33          | 103,81         | 28,94                   |
| Hoteli                 | 187.067            | 864.715   | 181.319            | 820.048   | 103,17          | 105,44         | 18,87                   |
| Ostalo                 | 3.598              | 16.980    | 3.562              | 18.249    | 101,00          | 93,04          | 0,46                    |
| Ukupno                 | 800.631            | 4.713.800 | 749.100            | 4.429.718 | 106,87          | 106,41         | 100,00                  |

Izvor: E visitor 03.11./27.10.2017.

**8. Tablica – Ostvarenja 1-10/2017. SMJEŠTAJ U DOMAĆINSTVU**

| SMJEŠTAJ U DOMAĆINSTVU | DOLASCI | Indeks 17/16 | NOĆENJA   | Indeks 17/16 | Udjel % |
|------------------------|---------|--------------|-----------|--------------|---------|
| OMIŠALJ                | 32.460  | 112,10       | 221.462   | 104,21       | 9,08    |
| MALINSKA               | 76.037  | 112,58       | 519.349   | 105,92       | 21,29   |
| KRK                    | 89.218  | 115,66       | 551.616   | 116,01       | 22,61   |
| PUNAT                  | 31.272  | 113,16       | 208.202   | 111,16       | 8,53    |
| BAŠKA                  | 83.553  | 108,35       | 513.302   | 104,47       | 21,04   |
| VRBNIK                 | 13.314  | 119,13       | 91.381    | 117,42       | 3,79    |
| DOBRINJ                | 45.436  | 109,77       | 333.331   | 105,24       | 13,66   |
| UKUPNO                 | 371.290 | 111,80       | 2.438.643 | 108,02       | 100,00  |

Izvor: TZ otoka Krka /Evisitor

**9. Tablica Ostvarenja 1-10/2017 KAMPOVI**

| KAMPOVI  | DOLASCI | Indeks 17/16 | NOĆENJA   | Indeks 17/16 | Udjel % |
|----------|---------|--------------|-----------|--------------|---------|
| OMIŠALJ  | 39.210  | 103,71       | 227.876   | 104,74       | 16,71   |
| MALINSKA | 188     | 91,70        | 1.447     | 88,17        | 0,11    |
| KRK      | 90.355  | 107,00       | 542.571   | 107,75       | 39,77   |
| PUNAT    | 47.282  | 97,41        | 257.926   | 97,76        | 18,91   |
| BAŠKA    | 42.626  | 98,56        | 262.813   | 102,48       | 19,26   |
| VRBNIK   | -       | -            | -         | -            | -       |
| DOBRINJ  | 15.443  | 99,58        | 71.366    | 100,67       | 5,24    |
| UKUPNO   | 235.104 | 102,34       | 1.363.999 | 103,91       | 100,00  |

Izvor: TZ otoka Krka /E visitor

**10. Tablica Ostvarenja 1-10 /2017. HOTELI**

| HOTELI   | DOLASCI | Indeks 17/16 | NOĆENJA | Indeks 17/16 | Udjel % |
|----------|---------|--------------|---------|--------------|---------|
| OMIŠALJ  | 57.938  | 101,58       | 271.956 | 105,54       | 31,45   |
| MALINSKA | 32.667  | 104,35       | 139.977 | 105,57       | 16,18   |
| KRK      | 35.569  | 105,15       | 165.758 | 108,09       | 19,16   |
| PUNAT    | 14.441  | 79,25        | 73.581  | 85,89        | 8,51    |
| BAŠKA    | 43.088  | 107,93       | 203.005 | 108,03       | 23,47   |
| VRBNIK   | 3.364   | 332,08       | 10.438  | 361,92       | 1,21    |
| DOBRINJ  | -       | -            | -       | -            | -       |
| UKUPNO   | 187.067 | 103,79       | 864.715 | 106,16       | 100,00  |

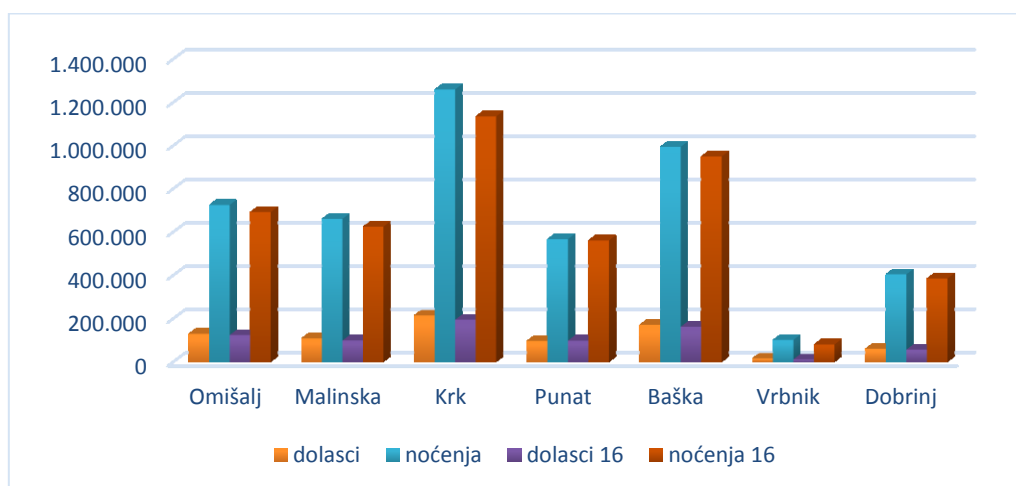
Izvor: Evisitor

Hoteli Punat su nakon preuređenja otvoreni polovinom srpnja 2017

**11. Tablica Ostvareni rezultati u razdoblju siječanj- listopad 2017. godine po mjestima su slijedeći**

| Mjesta         | Dolasci        | Noćenja          | Indeks<br>2017/2016 |
|----------------|----------------|------------------|---------------------|
| <b>OMIŠALJ</b> | <b>130.101</b> | <b>725.073</b>   | <b>104,72</b>       |
| MALINSKA       | 108.892        | 660.773          | 105,74              |
| <b>KRK</b>     | <b>215.142</b> | <b>1.259.945</b> | <b>111,02</b>       |
| PUNAT          | 97.283         | 567.299          | 101,09              |
| <b>BAŠKA</b>   | <b>171.655</b> | <b>994.190</b>   | <b>104,68</b>       |
| VRBNIK         | 16.678         | 101.819          | 126,21              |
| <b>DOBRINJ</b> | <b>60.880</b>  | <b>404.701</b>   | <b>105,02</b>       |
| <b>UKUPNO</b>  | <b>800.631</b> | <b>4.713.800</b> | <b>106,43</b>       |

**12.Tablica – dolasci i noćenja u razdoblju siječanj-listopad 2017. po mjestima i usporedba noćenja sa 2016.**

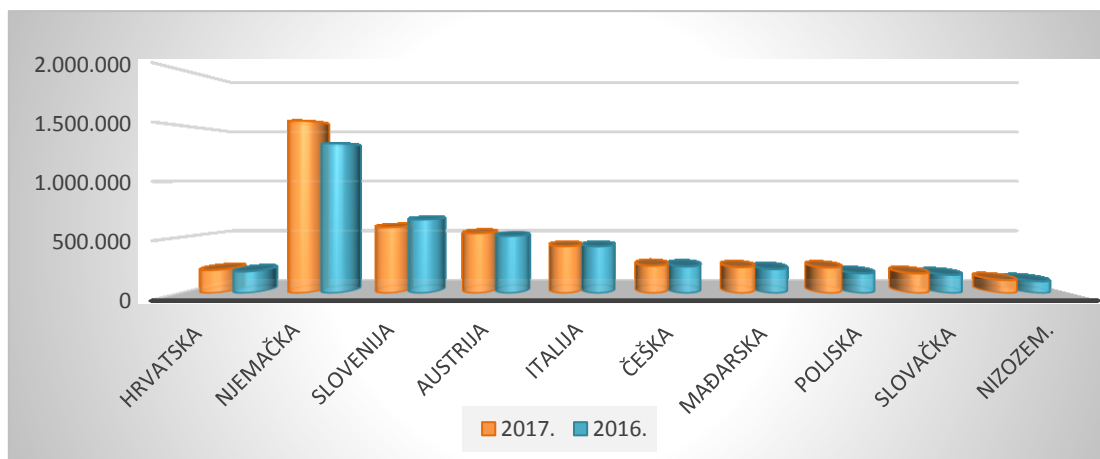


**13. Tablica TOP TEN TRŽIŠTA U RAZDOBLJU SIJEČANJ- LISTOPAD 2017.**

| ZEMLJE     | NOĆENJA 2017 | INDKES 17/16 | UDJEL % |
|------------|--------------|--------------|---------|
| NJEMAČKA   | 1.541.722    | 115,02       | 32,71   |
| SLOVENIJA  | 589.935      | 89,51        | 12,52   |
| AUSTRIJA   | 536.079      | 104,63       | 11,37   |
| ITALIJA    | 419.539      | 100,07       | 8,90    |
| ČEŠKA      | 246.070      | 102,54       | 5,22    |
| MAĐARSKA   | 233.043      | 108,05       | 4,94    |
| POLJSKA    | 230.019      | 129,33       | 4,88    |
| HRVATSKA   | 206.763      | 106,52       | 4,39    |
| SLOVAČKA   | 177.710      | 107,50       | 3,76    |
| NIZOZEMSKA | 117.652      | 109,17       | 2,50    |

Izvor: E visitor

**14. Tablica – ostvarena noćenja 1-10/2017. po tržištima u usporedbi sa 2016.**



Izvor: E-visitor/

Prosjeak boravka turista u razdoblju siječanj-listopad 2017. je 5,88 dana.

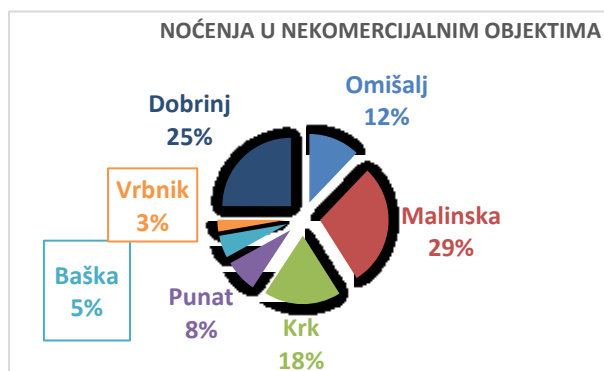
**U nekomercijalnim objektima** u razdoblju siječanj-listopad 2017. na otoku Krku je ukupno boravilo 54.628 osoba (+5,39%) a ostvareno je **1.910.180 noćenja** (+16,95%)

| Vrste objekata   | 01.01.-31.10.2017. |                  | 01.01.-31.10.2016. |                  | Indeks dolazaka | Indeks noćenja | Udjel noćenja u prometu |
|------------------|--------------------|------------------|--------------------|------------------|-----------------|----------------|-------------------------|
|                  | dolasci            | Noćenja          | dolasci            | Noćenja          |                 |                |                         |
| Kuće za odmor    | 26.663             | 990.677          | 25.220             | 859.256          | 105,72          | 115,29         | 51,86                   |
| Stanovi za odmor | 20.134             | 792.715          | 18.882             | 665.554          | 106,63          | 119,10         | 41,49                   |
| Prijatelji       | 7.831              | 126.788          | 7.773              | 108.664          | 100,74          | 116,67         | 6,65                    |
| <b>Ukupno</b>    | <b>54.628</b>      | <b>1.910.180</b> | <b>51.875</b>      | <b>1.633.454</b> | <b>110,36</b>   | <b>116,95</b>  | <b>100,00</b>           |

Izvor : E visitor

Domaći su ostvarili u nekomercijalnom smještaju 17.209 dolazaka (-2,50%) i 862.750 noćenja (+9,49%). Stranci su ostvarili 37.419 dolazaka (+9,22), te 1.047.430 noćenja (+23,91%)

**15.Tablica – ostvarena noćenja po mjestima u nekomercijalnom smještaju**



Izvor: E visitor 03.11.2017

Krk, 07.11.2017.

Mr.sc. Majda Šale

