



## OSTVARENI TURISTIČKI PROMET NA PODRUČJU OTOKA KRKA U RUJNU

### I U RAZDOBLJU SIJEČANJ – RUJAN 2020. godine

( podaci su nerealni i teško usporedivi zbog pandemije Covid-a19)

Na području Otoka Krka ostvareno je **u RUJNU 2020. godine**

	Dolasci	Indeks 20/19	Noćenja	Indeks 20/19
Domaći	<b>7.929</b>	<b>262,38</b>	<b>24.910</b>	<b>182,60</b>
Strani	<b>24.352</b>	<b>24,36</b>	<b>188.395</b>	<b>32,15</b>
UKUPNO	<b>32.281</b>	<b>31,34</b>	<b>213.305</b>	<b>35,58</b>

Učešće domaćih gostiju u dolascima je 24,56%, a u noćenjima je 11,68%, a stranih gostiju je u dolascima je 24,36% i u noćenjima 88,32%.

**Rezultati prema vrstama smještajnih kapaciteta /objekata u RUJNU 2020.**

**Tablica 1.**

Vrsta objekta	01.09.-30.09.2020.		01.09.-30.09.2019.		Indeks	
	Dolasci	Noćenja	Dolasci	Noćenja	Dolasci	Noćenja
<b>Smještaj u domaćinstvu</b>	13.084	111.008	35.162	245.692	<b>37,21</b>	<b>45,18</b>
<b>Kampovi</b>	12.945	77.067	38.232	214.173	33,86	35,98
<b>Hoteli</b>	6.206	24.994	29.134	137.232	21,30	18,21
<b>Prenočište</b>	11	35	58	218	18,97	16,06
<b>Kampiralište</b>	35	198	216	974	16,20	0,09
<b>Odmaralište</b>	-	3	195	1.267	-	-
<b>Ukupno</b>	<b>32.281</b>	<b>213.305</b>	<b>102.997</b>	<b>213.305</b>	<b>31,34</b>	<b>35,58</b>
<b>Indeks 2018.</b>	<b>29,77</b>	<b>35,99</b>				

Izvor: E visitor TZ otoka Krka 02.10.2020./ podaci za 2019. E visitor 30.09.2020./podaci za 2018. /04.10.2018.

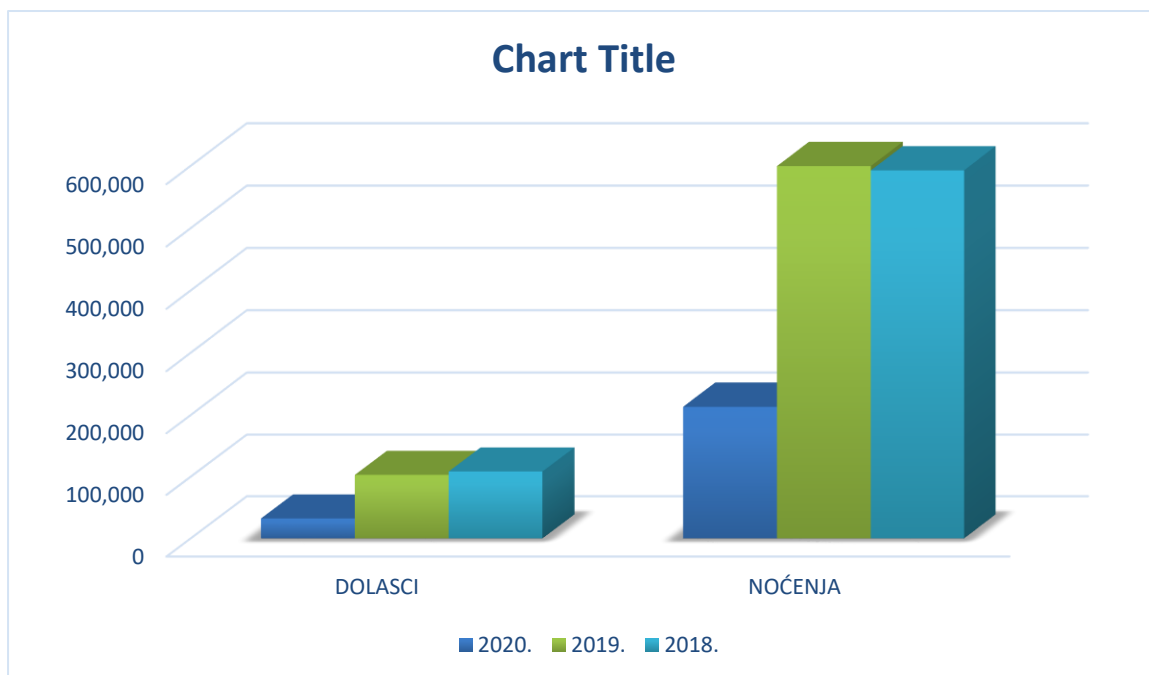
**Ostvareni rezultati u RUJNU 2020. godine po mjestima su slijedeća**

**Tablica 2.**

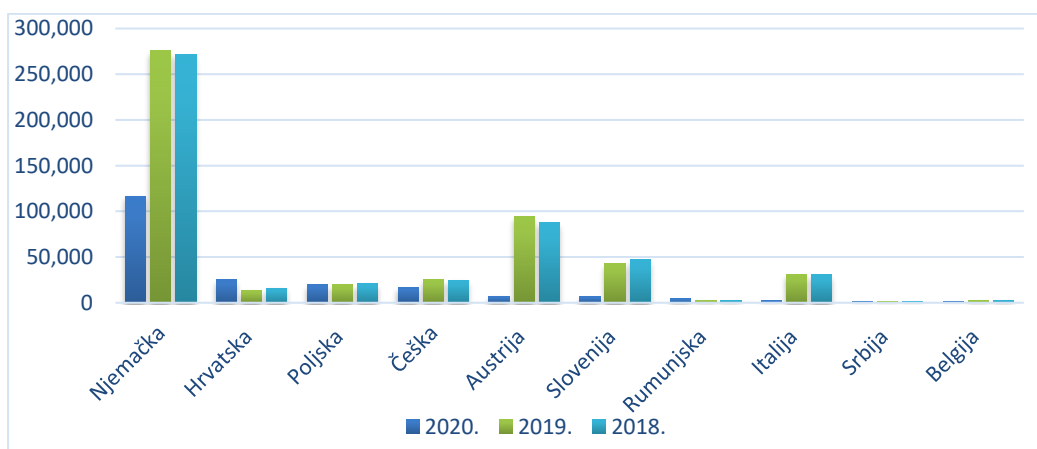
Mjesta	DOLASCI	Indeks 20/19	NOĆENJA	Indeks 20/19	Udjel
OMIŠALJ	5.409	25,11	31.024	26,48	14,54
MALINSKA	3.241	33,29	23.178	36,15	10,87
KRK	9.451	32,94	63.617	38,12	29,82
PUNAT	4.044	31,16	24.869	36,18	11,66
BAŠKA	7.081	31,11	44.879	34,35	21,04
VRBNIK	802	42,93	5.738	47,06	2,69
DOBRINJ	2.253	41,58	20.000	50,22	9,38
UKUPNO	<b>32.281</b>	<b>31,34</b>	<b>213.305</b>	<b>35,58</b>	<b>100,00</b>

Izvor: E visitor TZ otoka Krka 02.10.2020./podaci za 2019. iz E visitor na dan 30.09.2020.

**3.Tablica - dolasci i noćenja u rujnu 2020. u usporedbi sa prethodnim godinama**



**4. Tablica – struktura noćenja po tržištima - rujn 2020. u usporedbi sa prethodnim godinama 2019. i 2018. godinom**



Izvor: E visitor

U rujnu 2020. godine došlo je do nove podjele emitivnih tržišta, a uzrokovano pandemijom COVID19 . **Domaće tržište je i dalje poraslo i u dolascima ( indeks 262 a u noćenjima 182,60% i učešćem od 11,68 u ukupnim noćenjima otoka Krka . Najveći broj dolazaka i noćenja ostvarili su Nijemci 12.073 dolazaka (-68%) i 116.545 noćenja -57% . Učešće Nijemaca je i dalje visoko 54,64 %.**

**Na drugom mjestu su Poljaci** koji su ostvarili 3.263 dolazaka (+5%) i 20.460 noćenja (+4%) , udio u noćenjima je 9,59%.

Na trećem mjestu su **Česi** sa učešćem od 7,99% sa 2.353 dolazaka (-28%) i 17.042 noćenja (-33%), a slijede redom Austrijanci, Slovenci, Rumunji, Talijani, te gosti iz Srbije.

Možemo zaključiti da su u rujnu na otoku Krku prevladavali domaći gosti , Nijemci, Česi, Poljaci, Rumunji.

U razdoblju siječanj – rujan 2020. godine prema podacima E visitora na otoku Krku ukupno je ostvareno

	Dolasci	Indeks 20/19	Noćenja	Indeks 20/19
Domaći	<b>51.921</b>	<b>108,27</b>	<b>227.431</b>	<b>104,55</b>
Strani	<b>374.257</b>	<b>46,78</b>	<b>2.371.285</b>	<b>51,26</b>
UKUPNO	<b>426.178</b>	<b>50,25</b>	<b>2.598.716</b>	<b>53,65</b>

Učešće domaćih gostiju u noćenjima je u dolascima 12,18%, a u noćenjima 8,75%, stranih u dolascima 87,82%, a u noćenjima 91,25%.

#### 5. Tablica

Rezultati prema vrstama smještajnih kapaciteta

Vrste objekata	01.01.-30.09.2020.		01.01.-30.09.2019.		Indeks dolazaka	Indeks noćenja	Udjel noćenja u prometu
	dolasci	Noćenja	dolasci	Noćenja			
Smještaj u domaćinstvu	236.946	1.548.535	401.350	2.500.383	59,04	61,93	59,59
Kampovi	130.155	776.501	257.899	1.477.693	50,47	52,55	29,88
Hoteli	57.815	268.391	182.883	828.698	31,61	32,39	10,33
Ostalo	1.260	5.289	5.906	36.994	23,82	14,30	0,20
Ukupno	<b>426.257</b>	<b>2.598.716</b>	<b>848.038</b>	<b>4.843.768</b>	<b>50,25</b>	<b>53,65</b>	<b>100,00</b>
Indeks 2018.	51,43	53,96					

Izvor: E visitor 06.10.2020/ podaci iz 2019 na dan 30.09.2020.

#### 6. Tablica

##### 01.01.-30.09./2020 . SMJEŠTAJ U DOMAĆINSTVU

SMJEŠTAJ U DOMAĆINSTVU	DOLASCI	Indeks 20/19	NOĆENJA	Indeks 20/19	Udjel %
KRK	56.765	57,79	356.559	62,42	23,03
BAŠKA	52.776	60,06	315.061	62,55	20,34
MALINSKA	46.078	57,11	315.379	58,99	20,37
DOBRINJ	30.285	59,29	225.366	62,79	14,55
OMIŠALJ	20.567	61,13	140.300	62,43	9,06
PUNAT	21.480	63,56	134.920	65,32	8,71
VRBNIK	8.995	56,52	60.950	61,30	3,94
UKUPNO	<b>236.946</b>	<b>59,04</b>	<b>1.548.535</b>	<b>61,93</b>	<b>100,00</b>
Indeks 2019	59,04		61,93		

Izvor: TZ otoka Krka /Evisitor 06.10.2020.

#### 7. Tablica :

##### 01.01. -30.09.2020. KAMPOVI

KAMPOVI	DOLASCI	Indeks 20/19	NOĆENJA	Indeks 20/19	Udjel %
KRK	43.867	47,43	278.001	50,12	35,80
OMIŠALJ	30.640	51,57	169.941	53,06	21,88
PUNAT	27.853	54,49	160.527	57,62	20,67
BAŠKA	18.861	45,46	124.049	47,53	15,97
DOBRINJ	8.625	65,99	42.456	69,10	5,46
MALINSKA	309	96,26	1.527	86,52	0,22
VRBNIK	-	-	-	-	-
UKUPNO	<b>130.155</b>	<b>30,42</b>	<b>776.501</b>	<b>52,55</b>	<b>100,00</b>
INDEKS 2019.	50,47		52,55		

Izvor: TZ otoka Krka /E visitor 06.10.2020.

**8. Tablica:**  
**01.01. 30.09.2020 HOTELI**

HOTELI	DOLASCI	Indeks 20/19	NOĆENJA	Indeks 20/19	Udjel %
BAŠKA	13.940	33,41	68.371	34,82	25,47
OMIŠALJ	12.825	22,87	66.742	25,44	24,86
MALINSKA	12.856	44,67	55.402	44,46	20,64
KRK	10.031	29,75	41.351	27,44	15,41
PUNAT	6.714	33,76	32.333	37,41	12,05
VRBNIK	1.451	53,66	4.192	50,97	1,57
DOBRINJ	-	-	-	-	-
<b>UKUPNO</b>	<b>57.817</b>	<b>31,61</b>	<b>268.391</b>	<b>32,39</b>	<b>100,00</b>
Indeks 2019.	31,61		32,39		

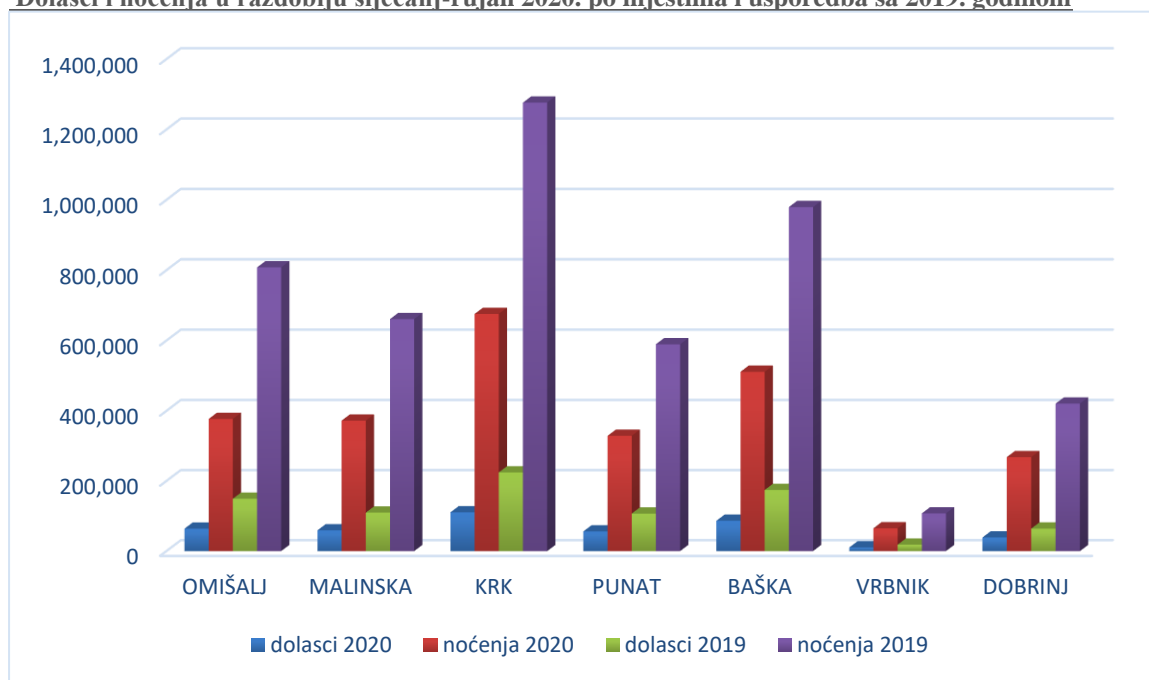
Izvor: Evisitor 06.10.2020.

**9. Tablica:**  
**Ostvareni rezultati u razdoblju siječanj- rujna 2020. godine po mjestima su slijedeći**

Mjesta	Dolasci	Indeks 20/19	Noćenja	Indeks 20/19	Trajanje Boravka dani	Udjel
<b>KRK</b>	<b>110.663</b>	<b>49,31</b>	<b>675.911</b>	<b>52,95</b>	<b>6,10</b>	<b>26,01</b>
<b>BAŠKA</b>	<b>86.567</b>	<b>49,61</b>	<b>511.349</b>	<b>52,20</b>	<b>5,90</b>	<b>19,68</b>
<b>OMIŠALJ</b>	<b>64.037</b>	<b>42,88</b>	<b>376.992</b>	<b>46,95</b>	<b>5,88</b>	<b>14,51</b>
MALINSKA	59.243	53,92	372.308	56,31	6,28	14,33
PUNAT	56.270	52,54	328.882	55,78	5,84	12,66
DOBRINJ	38.952	60,65	268.132	63,69	6,88	10,32
VRBNIK	10.446	56,10	65.142	60,51	6,24	2,51
<b>UKUPNO</b>	<b>426.178</b>	<b>50,25</b>	<b>2.598.716</b>	<b>50,25</b>	<b>6,10</b>	<b>100,00</b>

Izvor: Evisitor 06.10.2020.

**10. Grafikon :**  
**Dolasci i noćenja u razdoblju siječanj-rujan 2020. po mjestima i usporedba sa 2019. godinom**



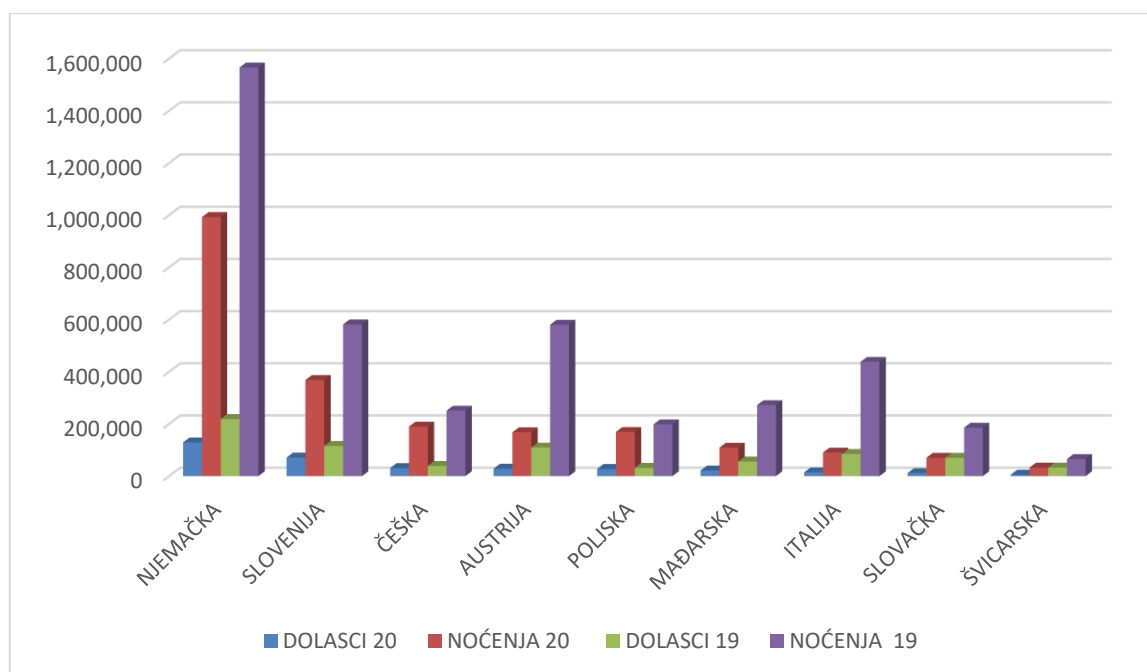
11. Tablica:

## TOP TEN TRŽIŠTA U RAZDOBLJU SIJEČANJ-RUJAN 2020.

ZEMLJE	DOLASCI	Indeks	NOĆENJA	Indeks	Udjel %
NJEMAČKA	129.442	59,13	993.244	63,41	38,22
SLOVENIJA	71.656	61,83	368.661	63,35	14,19
HRVATSKA	51.921	108,27	227.431	104,55	8,75
ČEŠKA	31.180	79,43	190.120	75,68	7,32
AUSTRIJA	28.651	26,11	168.283	28,98	6,48
POLJSKA	27.820	87,00	169.324	85,25	6,52
MAĐARSKA	21.867	38,80	109.212	40,01	4,20
ITALIJA	14.711	17,27	90.529	20,65	3,48
SLOVAČKA	11.915	38,92	70.638	38,04	2,72
ŠVICARSKA	5.840	40,02	32.868	50,13	1,26

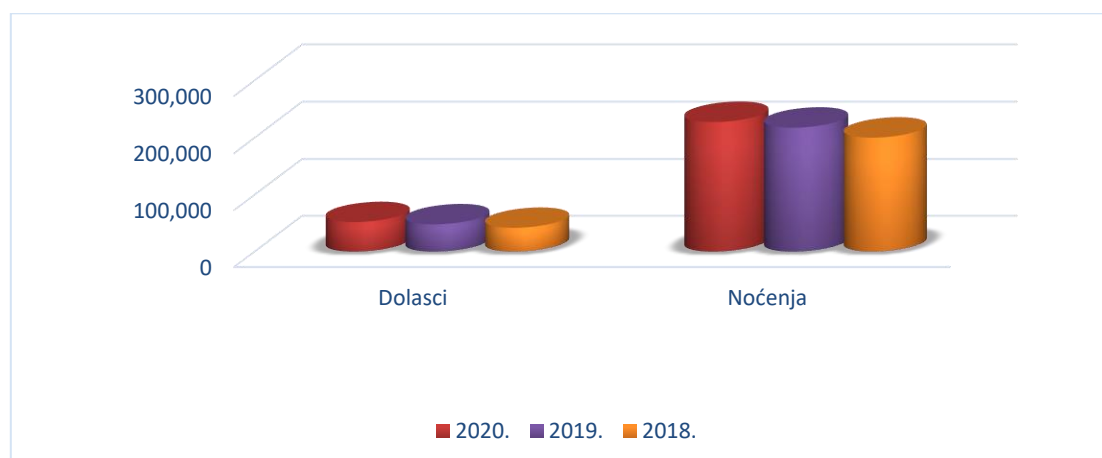
Izvor: E visitor 06.10.2020.

12. Tablica:

Ostvarena noćenja 01.01 -30.09./2020. po tržištima u usporedbi sa 2019.

Izvor: E- visitor/06.10.2020.

13. Tablica  
Domaći gosti dolasci/noćenja kroz godine



Prosjeak boravka turista u razdoblju siječanj-rujan 2020. je 6,10 dana ( U 2019. godini je 5,7 dana)

14..Tablica Turistički promet po organizaciji dolaska u razdoblju siječanj-rujan 2020

	Dolasci		Noćenja		Ukupno		%
	Domaći	Strani	Domaći	Strani	DOLASCI	NOĆENJA	
<b>Individualno</b>	43.398	308.156	194.657	1.937.860	<b>351.554</b>	<b>2.132.517</b>	<b>82,06</b>
<b>Agencijski</b>	8.523	66.101	32.774	433.425	<b>74.624</b>	<b>466.199</b>	<b>17,94</b>
<b>Ukupno</b>	51.921	374.257	227.431	2.371.285	<b>426.178</b>	<b>2.598.716</b>	100,00

E visitor 06.10.2020.

U razdoblju siječanj - rujan najviše gostiju došlo je individualno 82% a preko agencija 18 %.

**Ukupni osnovni kapacitet na otoku Krku u 2020. godini (upisan do 07.10. 2020 . ) je 59.798 osnovnih kreveta (-0,83% od 2019. godine odnosno manje za 498 kreveta, a pomoćnih kreveta je registrirano 5.878 kreveta a što je drastično smanjenje za 6.780 kreveta ili pad za 46,43% !, a najveće smanjenje kreveta je kod obiteljskog smještaja ( - 45,74%)**

*Iako je teško usporediti podatke sa 2019. godinom , bitno je istaknuti da su ostvarenja u okolnostima pandemije COVID19 dobra i kvalitetno odrađena sezona. U kumulativi je dostignuto 54% lanjskih rezultata.*

*Iz podataka se vidi da su najbolja ostvarenja u obiteljskom smještaju i učešćem od 61,93 % u ukupnom prometu , te u kampovima gdje je učešće 52,55%, dok je u hotelima ostvareno 32,39% ( neki od hotela nisu se otvorila , u Njivicama, Krku i Baški)*

*Prosjeak boravka se povećao i sada je 6,10 dana a emitivna tržišta su drugačijeg rasporeda u odnosu na prethodne godine, ali primat i dalje drže Nijemci sa učešćem od 38% i dosegli su promet od 63% lanjskog prometa, ostala emitivna tržišta su redom Slovenci, Česi, Poljaci te slijede Austrijanci, Mađari , Talijani i dr.*

*Izuzetno su dobri rezultati (shodno situaciji) sa domaćeg tržišta jer su domaći gosti povećali učešće u ukupnom prometu 8,75 %, a ostvarenja su u dolascima i noćenjima u porastu za 8% u dolascima i 4,5 % u noćenjima.*

**NEKOMERCIJALNI SMJEŠTAJ razdoblje siječanj-rujan 2020.**

U nekomercijalnim objektima u razdoblju siječanj-rujan 2020. na otoku Krku je ukupno boravilo 58.163 osoba (+14,01%) a ostvareno je 1.631.254 noćenja (-15%)

15. Tablica :

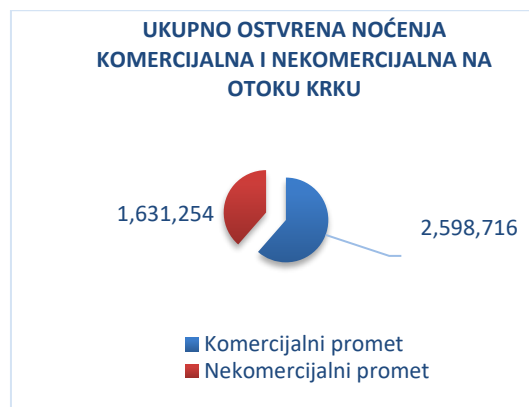
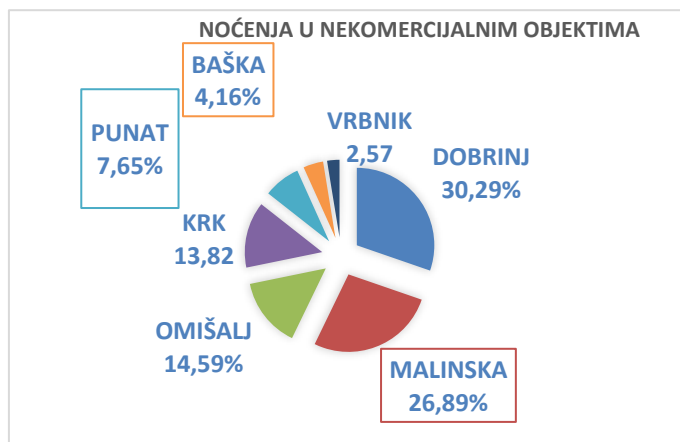
Vrste objekata	01.01.-30.09.2020		01.01.-30.09.2019.		Indeks dolazaka	Indeks noćenja	Udjel noćenja u prometu
	dolasci	Noćenja	dolasci	Noćenja			
Kuće za odmor	34.548	976.995	24.269	958.485	142,35	101,93	59,89
Stanovi za odmor	17.313	548.957	19.495	845.837	88,81	64,90	33,65
Prijatelji	6.302	105.302	7.251	114.379	86,91	92,06	6,46
<b>Ukupno</b>	<b>58.163</b>	<b>1.631.254</b>	<b>51.015</b>	<b>1.918.701</b>	<b>114,01</b>	<b>85,02</b>	<b>100,00</b>

Izvor : E visitor 06.10.2020.

Domaći su ostvarili u nekomercijalnom smještaju 13.170 dolazaka (-14%) i 599.173 noćenja (-25%). Stranci su ostvarili 44.993 dolazaka (+25%), te 1.032.081 noćenja (-9%).

U nekomercijalnom smještaju registrirano je 51.542 kreveta osnovnih (+8,8%) i 6.172 pomoćnih kreveta (+9%)

16. Tablica – ostvarena noćenja po mjestima u nekomercijalnom smještaju



Izvor: E visitor

Krk, 07.10.2020.

Mr.sc. Majda Šale