



## OSTVARENI TURISTIČKI PROMET NA PODRUČJU OTOKA KRKA U PROSINCU

### I U RAZDOBLJU SIJEČANJ – PROSINAC 2020. godine

( podaci su nerealni i teško usporedivi zbog pandemije Covid-a19)

Na području Otoka Krka ostvareno je **u prosincu 2020.godine**

	Dolasci	Indeks 20/19	Noćenja	Indeks 20/19
Domaći	<b>989</b>	<b>136,79</b>	<b>2.851</b>	<b>143,77</b>
Strani	<b>215</b>	<b>8,59</b>	<b>2.327</b>	<b>31,02</b>
UKUPNO	<b>1.204</b>	<b>37,31</b>	<b>5.178</b>	<b>54,60</b>

Učešće domaćih gostiju u dolascima je **82,14 %**, a u noćenjima je **55,06%**, a stranih gostiju je u dolascima je **8,59** i u noćenjima **44,94%**.

**Rezultati prema vrstama smještajnih kapaciteta /objekata u prosincu 2020.**

**Tablica 1.**

Vrsta objekta	01.112.-31.12.2020.		01.12.-31.12.2019.		Indeks	
	Dolasci	Noćenja	Dolasci	Noćenja	Dolasci	Noćenja
<b>Smještaj u domaćinstvu</b>	472	2.810	864	3.563	<b>54,63</b>	<b>78,87</b>
<b>Kampovi</b>	383	1.302	82	229	467,07	568,56
<b>Hoteli</b>	349	1.066	2.281	5.692	15,30	18,73
<b>Prenočište</b>	-	-	-	-	-	-
<b>Kampiralište</b>	-	-	-	-	-	-
<b>Odmaralište</b>	-	-	-	-	-	-
<b>Ukupno</b>	<b>1.204</b>	<b>5.178</b>	<b>3.227</b>	<b>9.484</b>	<b>37,31</b>	<b>54,60</b>
<b>Indeks 2018.</b>	<b>41,72</b>	<b>51,61</b>				

Izvor: E visitor TZ otoka Krka 07.01.2021./ podaci za 2019. E visitor 22.12.2020./podaci za 2018. /07.01.2019.

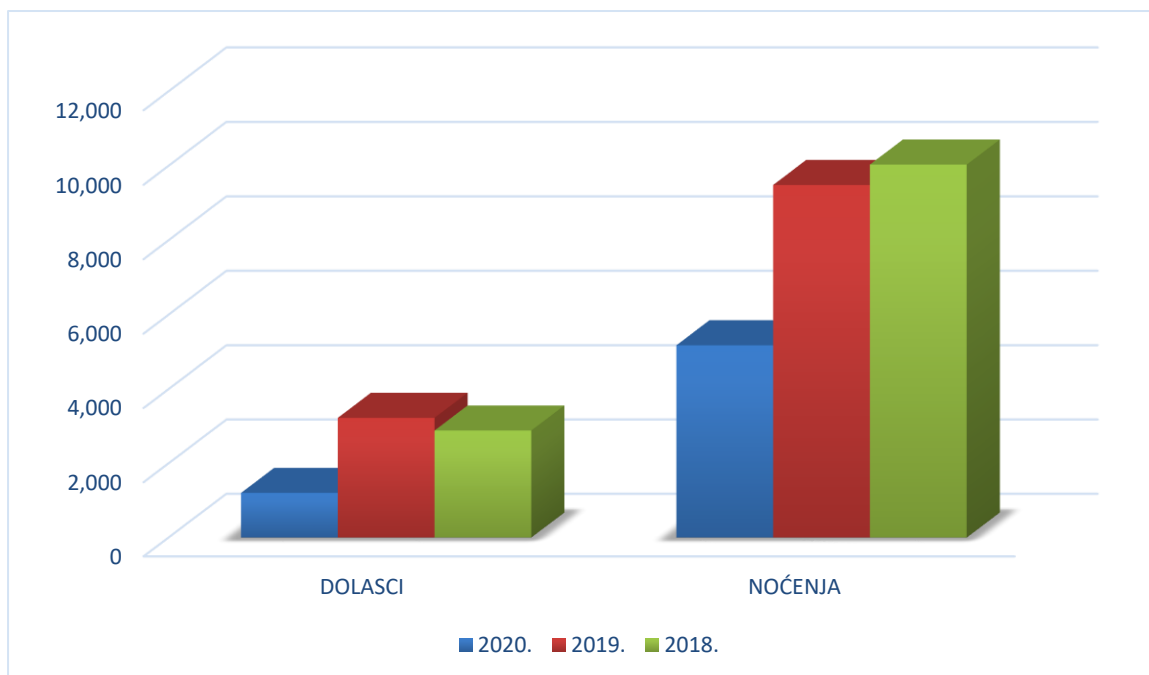
**Ostvareni rezultati u prosincu 2020. godine po mjestima su slijedeća**

**Tablica 2.**

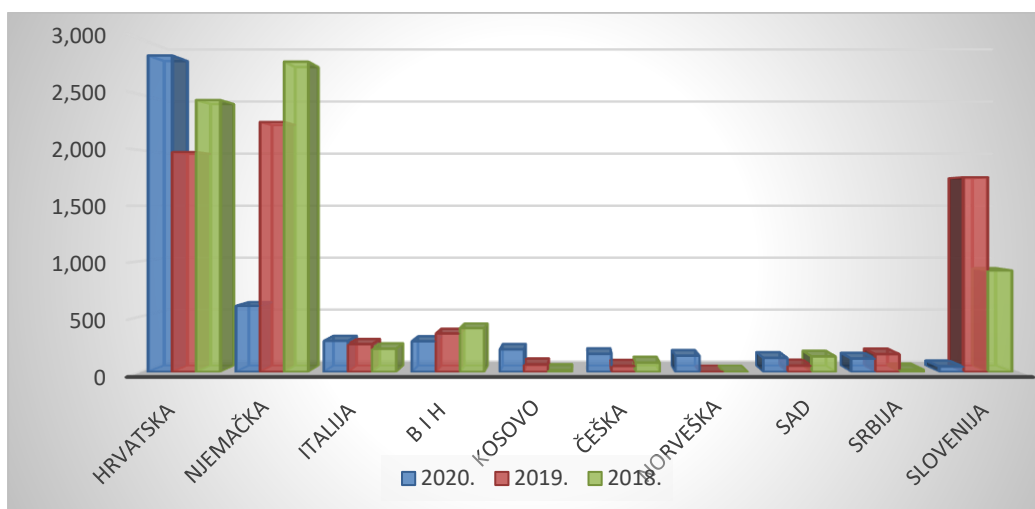
Mjesta	DOLASCI	Indeks 20/19	NOĆENJA	Indeks 20/19	Udjel
OMIŠALJ	245	213,04	1.083	102,27	20,92
MALINSKA	289	22,70	1.140	38,01	22,02
KRKA	443	61,19	1.990	81,69	38,43
PUNAT	96	13,71	423	23,05	8,17
BAŠKA	22	30,56	133	66,50	2,57
VRBNIK	24	8,79	34	5,74	0,66
DOBRINJ	85	121,43	375	103,31	7,24
UKUPNO	<b>1.204</b>	<b>37,31</b>	<b>5.178</b>	<b>54,60</b>	<b>100,00</b>

Izvor: E visitor TZ otoka Krka 07.01.2021./podaci za 2019. iz E visitor na dan 22.12.2020.

**3.Tablica - dolasci i noćenja u prosincu 2020. u usporedbi sa prethodnim godinama**



4. Tablica – struktura noćenja po tržištima- prosinac 2020. u usporedbi sa prethodnim godinama 2019. i 2018. godinom



Izvor: E visitor

U razdoblju siječanj – prosinac 2020. godine prema podacima E visitora na otoku Krku ukupno je ostvareno

	Dolasci	Indeks 20/19	Noćenja	Indeks 20/19
Domaći	<b>55.696</b>	<b>104,74</b>	<b>238.645</b>	<b>103,30</b>
Strani	<b>379.081</b>	<b>45,61</b>	<b>2.399.851</b>	<b>50,44</b>
UKUPNO	<b>434.777</b>	<b>49,17</b>	<b>2.638.496</b>	<b>52,89</b>

Učešće domaćih gostiju u dolascima je 12,81%, a u noćenjima 9,04%, stranih u dolascima 87,19 %, a u noćenjima 90,96%.

#### 5. Tablica

Rezultati prema vrstama smještajnih kapaciteta

Vrste objekata	01.01.-31.12.2020.		01.01.-31.12.2019.		Indeks dolazaka	Indeks noćenja	Udjel noćenja u prometu
	DOLASCI	NOĆENJA	DOLASCI	NOĆENJA			
					%	%	%
Smještaj u domaćinstvu	239.400	1.565.609	407.089	2.531.564	58,81	61,84	55,06
Kampovi	133.350	789.984	266.500	1.516.298	50,04	52,10	30,67
Hoteli	60.752	277.514	204.706	903.804	29,68	30,71	13,97
Ostalo	1.275	5.389	6.009	37.309	21,22	14,44	0,30
Ukupno	<b>434.777</b>	<b>2.638.496</b>	<b>884.304</b>	<b>4.988.975</b>	<b>49,17</b>	<b>52,89</b>	<b>100,00</b>
Indeks 2018.	50,50	53,28					

Izvor: E visitor 07.01.2021 /podaci iz 2019 na dan 22.12.2020.

#### 6. Tablica

##### 01.01.-31.12./2020 . SMJEŠTAJ U DOMAĆINSTVU

SMJEŠTAJ U DOMAĆINSTVU	DOLASCI	Indeks 20/19	NOĆENJA	Indeks 20/19	Udjel %
KRK	57.584	57,55	361.714	62,41	23,17
BAŠKA	53.034	59,60	316.511	62,21	20,22
MALINSKA	46.369	56,82	317.623	58,79	20,29
DOBRINJ	30.623	59,32	227.592	62,71	14,47
OMIŠALJ	20.934	61,27	143.944	62,29	9,19
PUNAT	21.763	63,17	136.419	65,01	8,71
VRBNIK	9.093	56,13	61.806	61,15	3,95
UKUPNO	<b>239.400</b>	<b>58,81</b>	<b>1.565.609</b>	<b>61,84</b>	<b>100,00</b>

Izvor: TZ otoka Krka /Evisitor 07.01.2021.

Prosjeck boravka u smještaju u domaćinstvu je 6,5 dana

#### 7. Tablica :

##### 01.01. -31.12.2020. KAMPOVI

KAMPOVI	DOLASCI	Indeks 20/19	NOĆENJA	Indeks 20/19	Udjel %
KRK	45.855	47,63	287.439	49,94	36,38
OMIŠALJ	31.681	49,56	173.466	51,66	22,01
PUNAT	27.881	54,46	160.608	57,57	20,28
BAŠKA	18.918	45,50	124.307	47,52	15,74
DOBRINJ	8.706	65,90	42.637	69,04	5,40
MALINSKA	309	96,26	1.527	86,51	0,19
VRBNIK	-	-	-	-	-
UKUPNO	<b>133.350</b>	<b>50,04</b>	<b>789.984</b>	<b>52,10</b>	<b>100,00</b>

Izvor: TZ otoka Krka /E visitor 07.01.2021.

Prosjeck boravka u kampovima je 5,9 dana

**8. Tablica:**  
**01.01. 31.12.2020 HOTELI**

HOTELI	DOLASCI	Indeks 20/19	NOĆENJA	Indeks 20/19	Udjel %
BAŠKA	13.962	30,31	68.407	32,63	24,65
OMIŠALJ	12.956	21,66	67.552	24,32	24,34
MALINSKA	14.596	42,42	61.229	43,22	22,06
KRK	10.493	27,12	42.574	24,99	15,34
PUNAT	7.039	31,39	33.066	34,93	11,92
VRBNIK	1.706	51,05	4.686	49,71	1,69
DOBRINJ	-	-	-	-	-
<b>UKUPNO</b>	<b>60.752</b>	<b>29,68</b>	<b>277.514</b>	<b>30,71</b>	<b>100,00</b>

Izvor: Evisitor 07.01.2021.

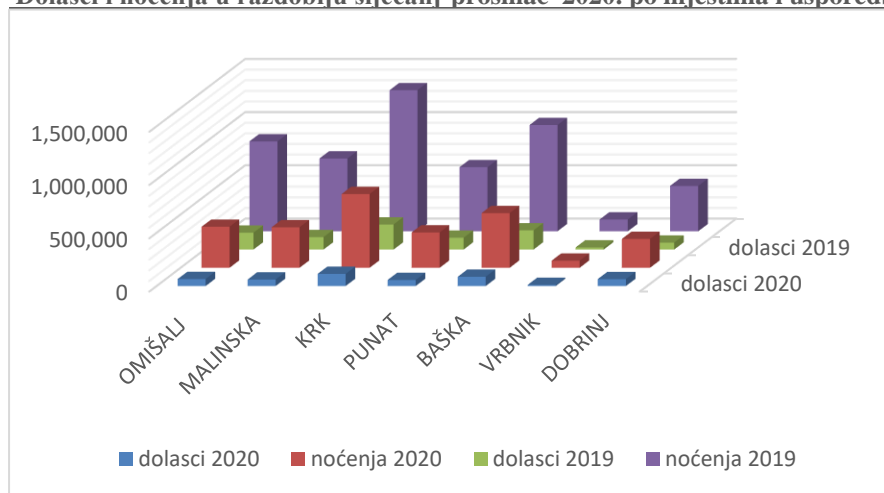
Prosjek boravka u hotelima je 4,5 dana

**9. Tablica:**  
**Ostvareni rezultati u razdoblju siječanj- prosinac 2020. godine po mjestima su slijedeći**

Mjesta	Dolasci	Indeks 20/19	Noćenja	Indeks 20/19	Trajanje Boravka dani	Udjel
<b>KRK</b>	<b>113.932</b>	<b>48,48</b>	<b>691.727</b>	<b>52,18</b>	<b>6,07</b>	<b>26,22</b>
<b>BAŠKA</b>	<b>86.910</b>	<b>48,26</b>	<b>513.167</b>	<b>51,42</b>	<b>5,90</b>	<b>19,45</b>
<b>OMIŠALJ</b>	<b>65.585</b>	<b>41,49</b>	<b>384.997</b>	<b>45,61</b>	<b>5,87</b>	<b>14,59</b>
MALINSKA	61.274	52,67	380.379	55,64	6,20	14,42
PUNAT	56.906	51,56	331.195	55,07	5,82	12,55
DOBRINJ	39.371	60,66	270.539	63,61	6,87	10,25
VRBNIK	10.899	55,26	66.492	59,99	3,40	2,52
<b>UKUPNO</b>	<b>434.777</b>	<b>49,17</b>	<b>2.638.496</b>	<b>52,89</b>	<b>6,06</b>	<b>100,00</b>

Izvor: Evisitor 07.01.2021.

**10. Grafikon :**  
**Dolasci i noćenja u razdoblju siječanj-prosinac 2020. po mjestima i usporedba sa 2019. godinom**



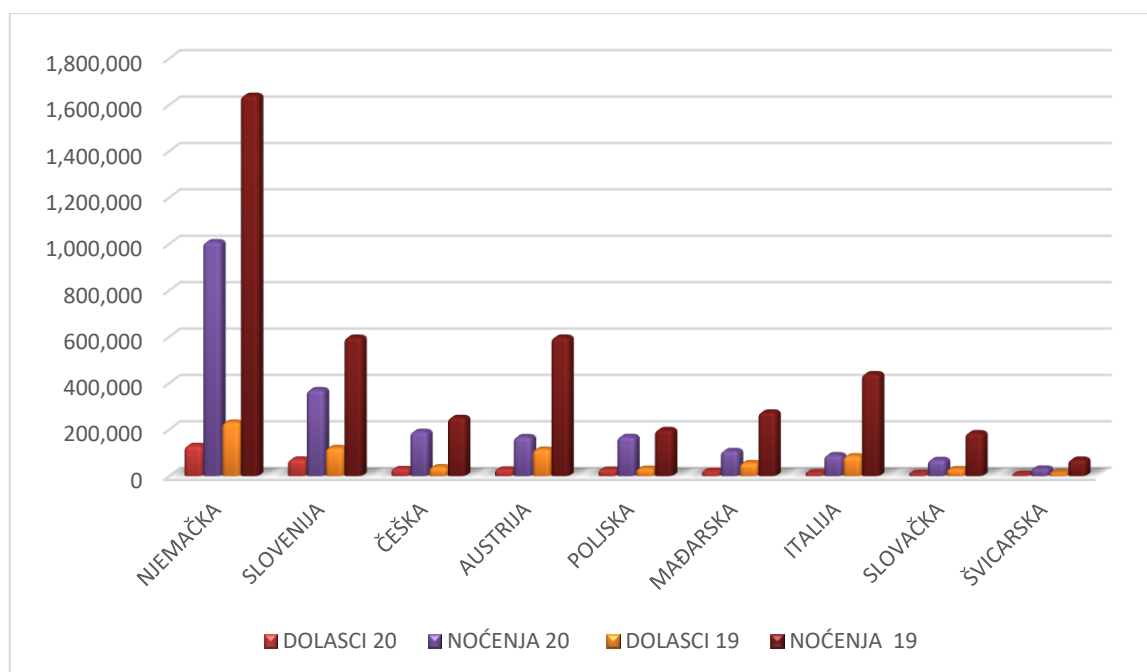
11. Tablica:

## TOP TEN TRŽIŠTA U RAZDOBLJU SIJEČANJ-PROSINAC 2020.

ZEMLJE	DOLASCI	Indeks	NOĆENJA	Indeks	Udjel %
NJEMAČKA	131.524	56,79	1.009.557	61,52	38,26
SLOVENIJA	72.805	59,44	371.543	62,13	14,08
HRVATSKA	55.696	104,74	238.645	103,30	9,04
ČEŠKA	31.510	79,93	191.939	76,18	7,27
POLJSKA	27.997	86,94	169.972	85,17	6,44
AUSTRIJA	28.847	25,10	169.270	28,30	6,42
MAĐARSKA	21.955	38,43	109.489	39,79	4,15
ITALIJA	14.842	17,18	91.170	20,69	3,46
SLOVAČKA	11.935	38,84	70.713	38,00	2,68
ŠVICARSKA	5.897	36,68	33.061	45,78	1,25

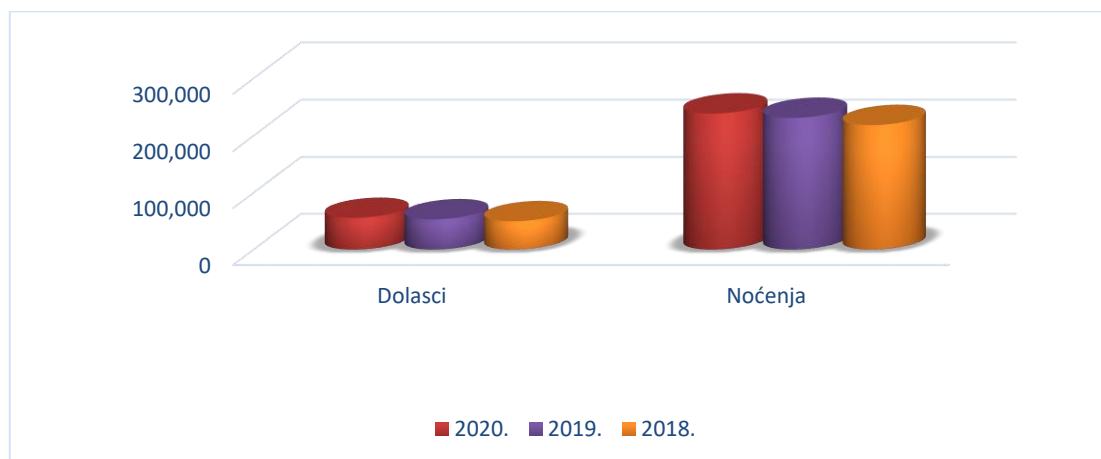
Izvor: E visitor 07.01.2021.

12. Tablica:

Ostvarena noćenja 01.01 -31.12./2020. po tržištima u usporedbi sa 2019.

Izvor: E- visitor/07.01.2021.

13. Tablica  
Domaći gosti dolasci/noćenja kroz godine razdoblje siječanj-prosinac



Prosjek boravka domaćih turista u razdoblju siječanj-prosinac je 4,3 dana, a ukupno svih turista u 2020. je 6,06 dana ( U 2019. godini je 5,6 dana.

**Ukupni osnovni kapacitet na otoku Krku u 2020. godini (upisan do 07.10. 2020. ) je 59.798 osnovnih kreveta (-0,83% od 2019. godine odnosno manje za 498 kreveta, a pomoćnih kreveta je registrirano 5.878 kreveta a što je drastično smanjenje za 6.780 kreveta ili pad za 46,43% !, a najveće smanjenje kreveta je kod obiteljskog smještaja ( - 45,74%)**

Iako je teško usporediti podatke sa 2019. godinom , bitno je istaknuti da su ostvarenja u okolnostima pandemije COVID19 ipak rezultirala prihvatljivim ostvarenjima ( očekivanja su bila znatno manja). U kumulativi je dostignuto 53% lanjskih rezultata.

Iz podataka se vidi da su najbolja ostvarenja u obiteljskom smještaju koji su ostvarili u odnosu na 2019. godinu 61,84 % i učešćem od 59,34%, te u kampovima gdje je učešće 29,94%, a ostvarenja na 52,10% dok je u hotelima ostvareno 30,71% ( neki od hotela nisu se otvorili , u Njivicama, Krku i Baški), a učešće hotela u ukupnom prometu je 10,52%.

Prosjek boravka se povećao na 6,07 dana.

Značajno je što je Njemačka i dalje najzastupljenije emitivno tržište sa učešćem od 38% i ostvarenjima koja premašuju 61%, a i sa najdužim prosječnim boravkom od 7,6 dana.

Slovinci koji su na drugom mjestu imaju učešće 14%, a ostvarili su više od 62% u odnosu na 2019. godinu, prosjek boravka je 5,10 dana ., a treće mjesto zauzeli su domaći gosti sa učešćem u ukupnim noćenjima 8,95%, te sa noćenjima koja premašuju i 2019. i 2018. godinu ( indeks 103), a domaći gosti zadržavali su se prosječno 4,3 dana.

Četvrto mjesto na ljestvici emitivnih tržišta drže podjednako Austrijanci i Poljaci sa podjednako ostvarenim noćenjima i učešćem od 6,4%, Austrijanci su ostvarili tek 28% u odnosu na 2019. godinu, a Poljaci čak 85% te su se zadržavali više od 6 dana , a Austrijanci su prosječno boravili 5,8 dana

## NEKOMERCIJALNI SMJEŠTAJ razdoblje siječanj-prosinac 2020.

U nekomercijalnim objektima u razdoblju siječanj-prosinac 2020. na otoku Krku je ukupno boravilo 59.437 osoba (+15,24%) a ostvareno je 1.691.692 noćenja (-15%)

### 15. Tablica :

Vrste objekata	01.01.-31.12.2020		01.01.-31.12..2019.		Indeks dolazaka	Indeks noćenja	Udjel noćenja u prometu
	dolasci	Noćenja	dolasci	Noćenja	20/19	20/19	%
Kuće za odmor	27.605	840.639	24.471	992.233	112,81	84,72	49,69
Stanovi za odmor	25.323	738.970	19.584	869.115	129,31	85,03	43,68
Prijatelji	6.509	112.083	87.523	122.293	7,44	91,65	6,63
<b>Ukupno</b>	<b>59.437</b>	<b>1.691.692</b>	<b>51.577</b>	<b>1.983.641</b>	<b>115,24</b>	<b>85,28</b>	

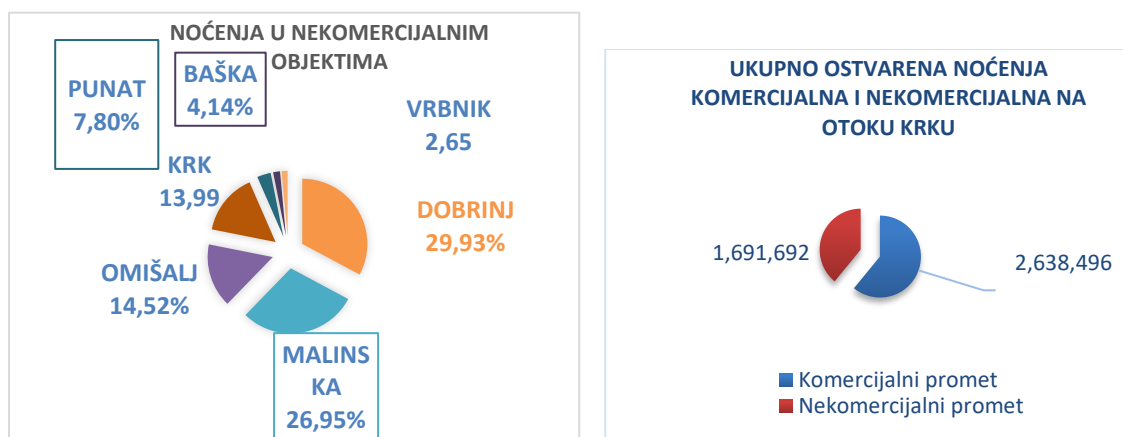
Izvor : E visitor 07.01.2021.

Domaći su ostvarili u nekomercijalnom smještaju 13.262 dolazaka (-13,60%) i 623.244 noćenja (-24,46%). Stranci su ostvarili 46.175 dolazaka (+27,46%), te 1.068.448 noćenja (-7,78%).

U nekomercijalnom smještaju registrirano je 51.542 kreveta osnovnih (+8,8%) i 6.172 pomoćnih kreveta (+9%)

Najveći broj dolazaka ostvareno je u Malinskoj 18.369 (+29,65%) a najveći broj noćenja u nekomercijalnom smještaju ostvareno je u Dobrinju 506.002 noćenja (+6,00%)

### 16. Tablica – ostvarena noćenja po mjestima u nekomercijalnom smještaju



E visitor

**Otok Krk** ima učešće od **39,50%** u ukupnom turističkom prometu Kvarnera

Krk, 11.01.2021.  
Mr.sc. Majda Šale