



Izvještaj turističkog prometa za područje otoka Krka za razdoblje siječanj-rujan 2017.

TURISTIČKI PROMET ZA PODRUČJE OTOKA KRKA RAZDOBLJE SIJEČANJ-RUJAN 2017.

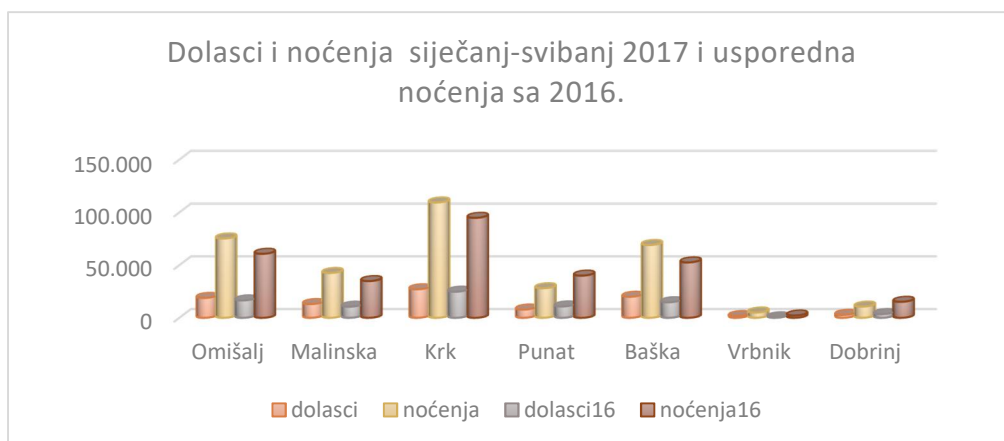
OSTVARENI TURISTIČKI PROMET NA OTOKU KRKU U RAZDOBLJU

01.01. – 30.09.2017. GODINE

Razdoblje siječanj-svibanj 2017.

Vrste objekata	01.01.-31.05.2017.		01.01.-31.05.2016.		Indeks 2017/2016	
	dolasci	Noćenja	dolasci	Noćenja	Indeks dolazaka	Indeks noćenja
Smještaj u domaćinstvu	16.605	72.574	14.117	68.345	117,62	106,18
Kampovi	29.186	110.324	28.727	110.928	101,59	99,45
hoteli	44.813	155.212	38.054	118.992	117,76	130,43
Ostalo	507	2.034	430	2.243	117,90	90,68
Ukupno	91.111	340.144	81.328	300.508	103,35	105,92

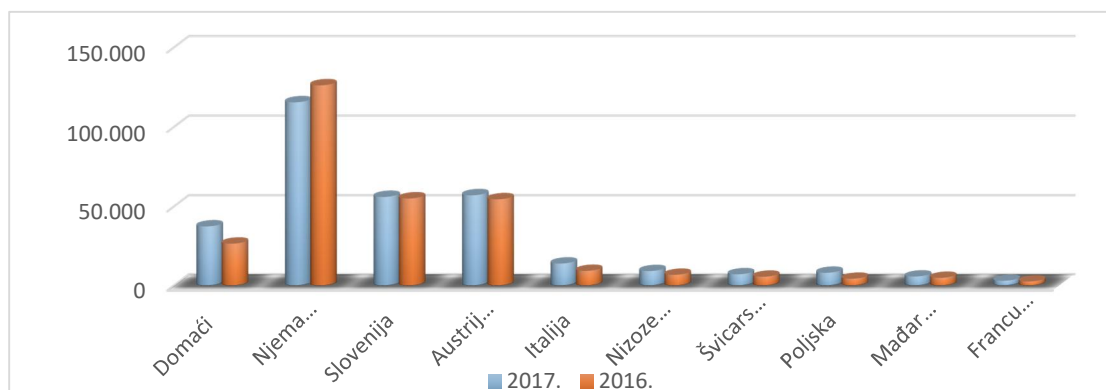
1. Tablica



Izvor: TZ otoka Krka E visitor

2. Tablica

Ostvarena noćenja u razdoblju siječanj-svibanj 2017. po tržištima u usporedbi sa 2016.



Izvor : TZ otoka Krka E - visitor

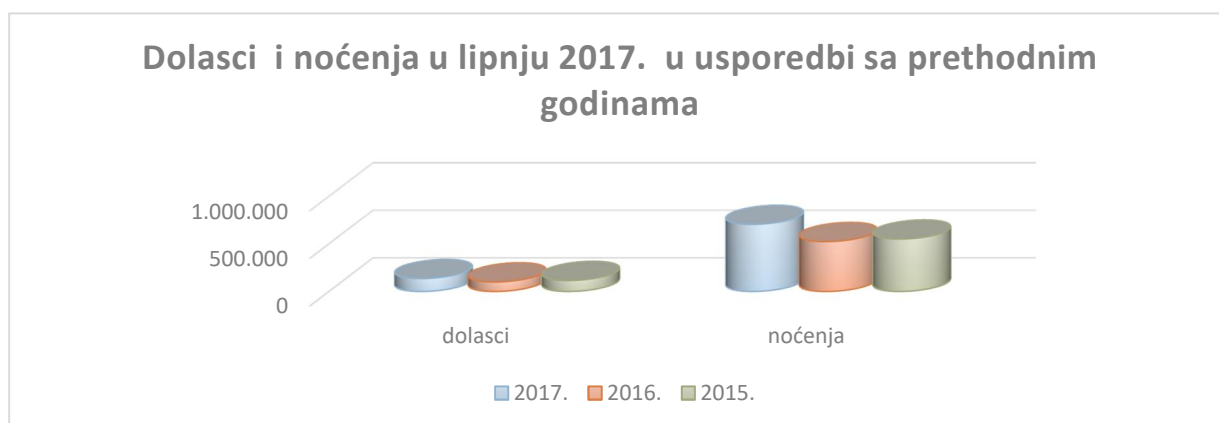
TURISTIČKI PROMET ZA PODRUČJE OTOKA KRKA RAZDOBLJE SIJEČANJ-RUJAN 2017.

Lipanj 2017.

Vrste objekata	01.06.-30.06.2017.		01.06.-30.06.2016.		Indeks 2017/2016	
	dolasci	Noćenja	dolasci	Noćenja	Indeks dolazaka	Indeks noćenja
Smještaj u domaćinstvu	58.762	327.000	37.756	219.108	155,63	149,24
Kampovi	45.217	239.141	34.339	181.985	131,67	131,40
Hoteli	29.525	133.175	25.765	116.843	114,59	113,97
Ostalo *	1.038	4.572	1.345	2.236	77,17	204,47
Ukupno	134.542	703.888	99.205	522.710	136,62	134,66

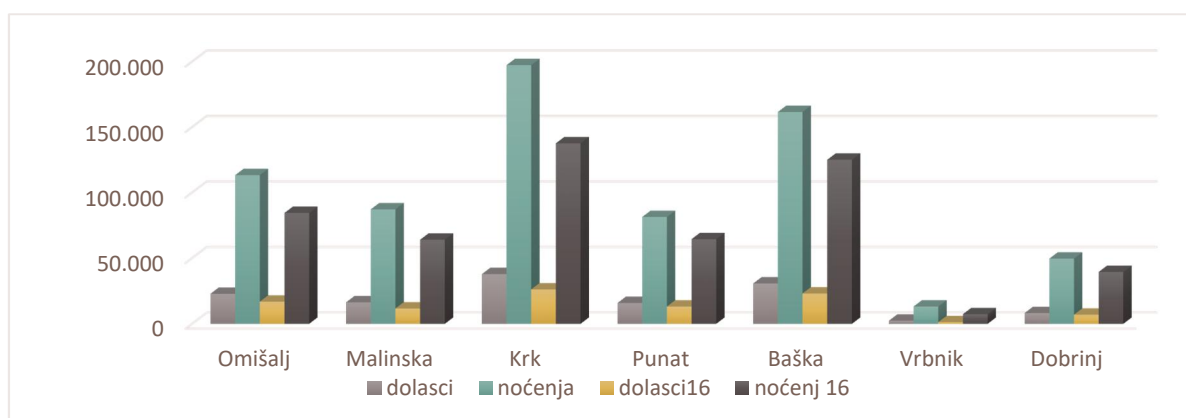
- Pod ostalo se ubrajaju odmarališta, prenoćišta i kampiralište

3.Tablica - Dolasci i noćenja u lipnju 2017. u usporedbi sa prethodnim godinama



Izvor : TZ otoka Krka, E –visitor

4. Tablica - Dolasci i noćenja u lipnju 2017. po mjestima u usporedbi sa 2016. godinom



Izvor: TZ otoka Krka E visitor

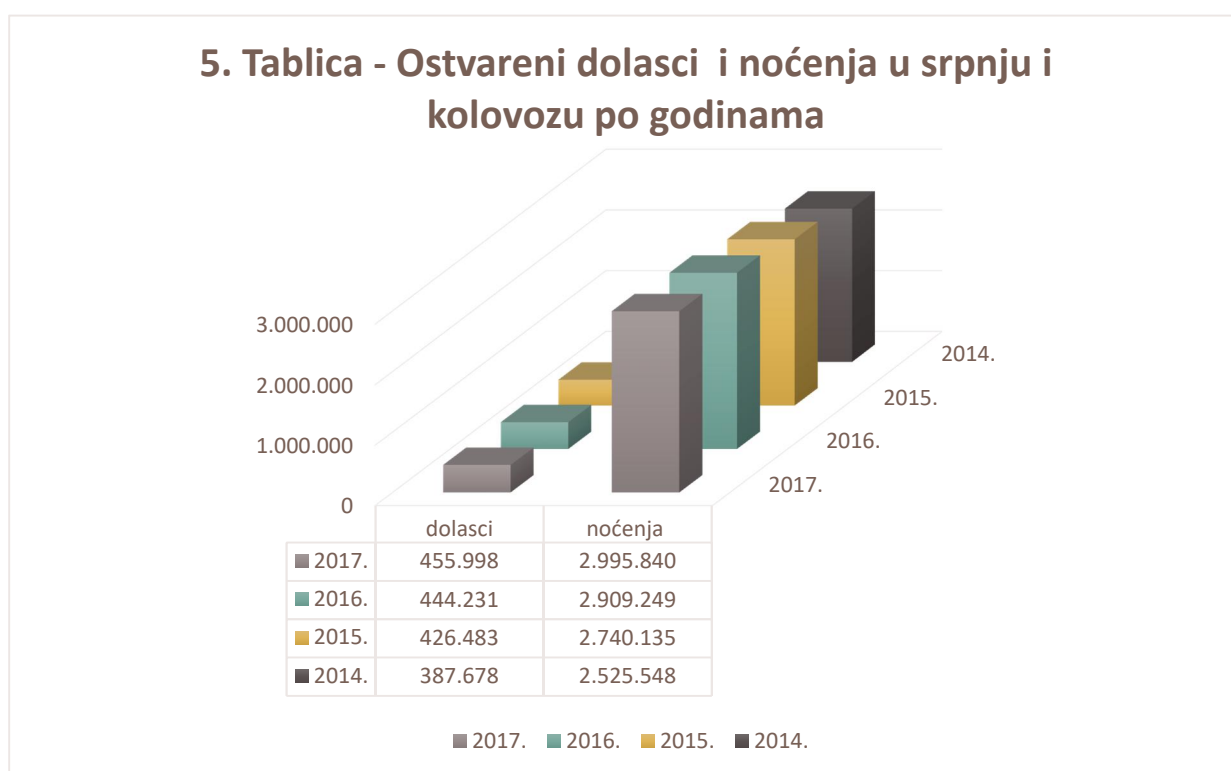
TURISTIČKI PROMET ZA PODRUČJE OTOKA KRKA RAZDOBLJE SIJEČANJ-RUJAN 2017.

Srpanj i kolovoz 2016.

Vrste objekata	01.07.-31.08.2017.		01.07.-31.08.2016.		Indeks 2017/2016	
	dolasci	Noćenja	dolasci	Noćenja	Indeks dolazaka	Indeks noćenja
Smještaj u domaćinstvu	260.265	1.775.383	240.185	1.668.457	108,36	106,40
Kampovi	121.048	798.217	127.362	819.806	95,04	97,36
Hoteli	69.895	385.544	71.778	385.462	97,37	100,00
Ostalo *	4.790	36.696	4.906	35.524	97,63	103,29
Ukupno	455.998	2.995.840	444.231	2.909.249	102,64	102,97

Izvor: E visitor

- Odmarališta, prenočište, kampirališta



Izvor: E visitor /Statistika TZ otoka Krka

Rujan 2017.

Vrste objekata	01.09.-30.09.2017.		01.09.-30.09.2016.		Indeks 2017/2016	
	dolasci	Noćenja	dolasci	Noćenja	Indeks dolazaka	Indeks noćenja
Smještaj u domaćinstvu	31.163	236.289	34.858	255.575	89,39	92,45
Kampovi	28.747	167.228	34.058	180.232	84,40	92,78
hoteli	27.089	131.041	29.486	137.511	91,87	95,29
Ostalo	732	2.644	477	2.702	153,45	97,85
Ukupno	87.731	537.202	98.879	576.020	88,72	93,26

Izvor: E visitor

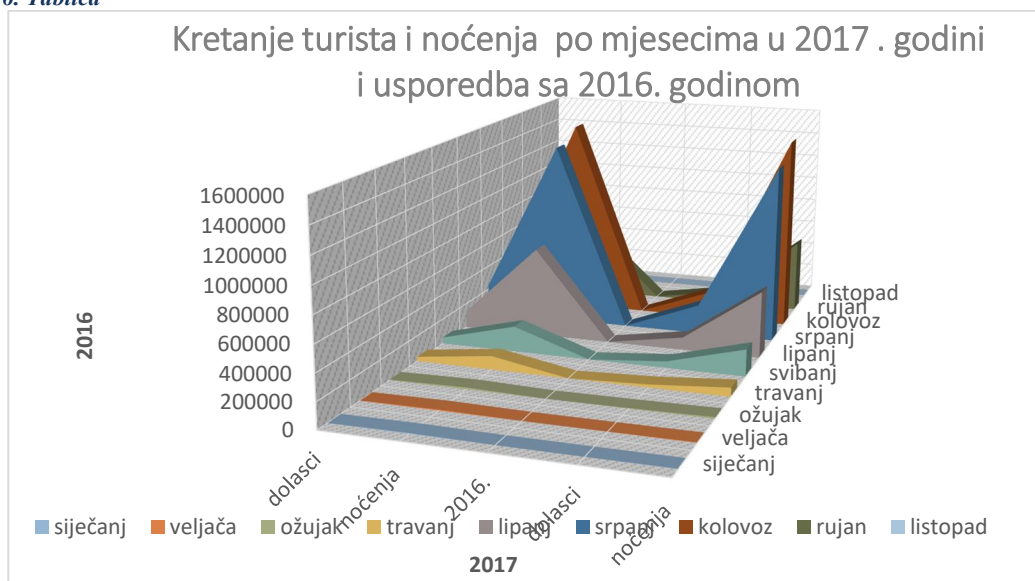
TURISTIČKI PROMET ZA PODRUČJE OTOKA KRKA RAZDOBLJE SIJEČANJ-RUJAN 2017.

Turistički promet siječanj- rujan 2017.

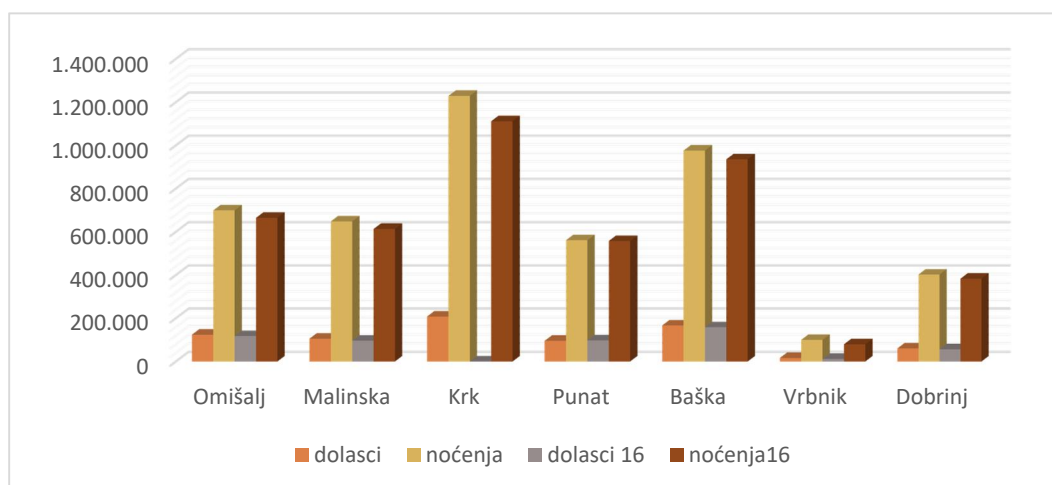
Vrste objekata	01.01.-30.09.2017.		01.01.-30.09.2016.		Indeks dolazaka	Indeks noćenja	Udjel noćenja u prometu
	dolasci	Noćenja	dolasci	Noćenja			
Smještaj u domaćinstvu	368.168	2.421.764	329.808	2.242.617	111,63	107,98	52,46
Kampovi	230.302	1.343.389	226.187	1.299.997	101,81	103,33	29,10
hoteli	171.336	805.003	165.417	758.824	103,57	106,08	17,52
Ostalo	7.071	45.926	7.067	44.155	100,00	104,10	0,93
Ukupno	776.877	4.616.082	728.479	4.345.593	106,64	106,22	100,00

Izvor: E visitor 05.10./02.10.2017.

6. Tablica



7. Tablica Ostvaren turistički promet po destinacijama u razdoblju siječanj-rujan 2017.

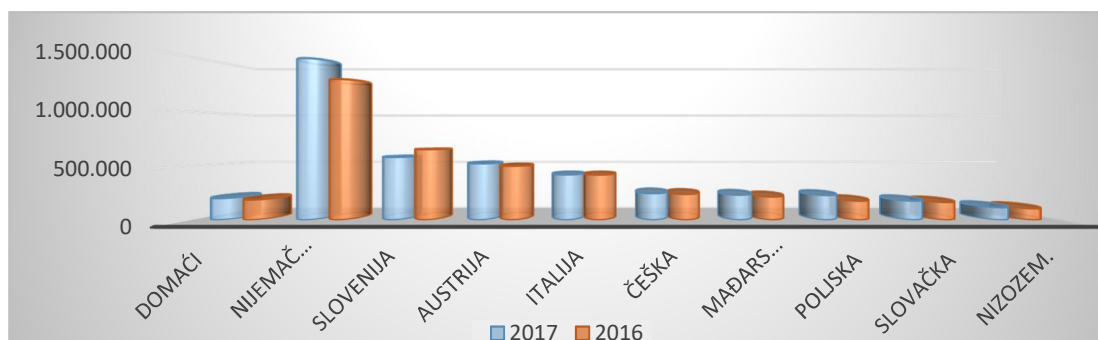


Izvor: E visitor

TURISTIČKI PROMET ZA PODRUČJE OTOKA KRKA RAZDOBLJE SIJEČANJ-RUJAN 2017.

8. Tablica

Ostvarena noćenja po tržištima u razdoblju siječanj- rujan 2017. u usporedbi sa 2016. godinom



Izvor: E visitor

9. Tablica.

Najznačajnija emitivna tržišta i udjel tržišta u ukupnom rezultatu na razini godine

	2015	2016	2017	
Njemačka	29,55	29,82	32,26	↑
Slovenija	16,33	15,01	12,58	↓
Austrija	11,13	11,49	11,28	↓
Italija	9,38	9,60	9,07	↓
Češka	5,70	5,51	5,32	↓
Mađarska	4,48	4,94	5,03	↑
Slovačka	3,78	3,79	3,83	↑
Poljska	3,64	4,07	4,96	↑
Nizozemska	2,63	2,46	2,52	↑
Švedska	1,38	1,35	1,10	↓
Švicarska	1,29	1,34	1,31	↓
Hrvatska	4,42	4,32	4,34	↑

Izvor: TZ otoka krka arhiva /Evisitor podaci siječanj-rujan 2017

TURISTIČKI PROMET ZA PODRUČJE OTOKA KRKA RAZDOBLJE SIJEČANJ-RUJAN 2017.

Analiza po smještajnim jedinicama

SMJEŠTAJ U DOMAĆINSTVU 1-9/2017

SMJEŠTAJ U DOMAĆINSTVU	DOLASCI	Indeks 17/16	NOĆENJA	Indeks 17/16	Udjel %
OMIŠALJ	32.141	111,94	219.277	104,19	9,05
MALINSKA	75.579	112,35	516.956	105,86	21,34
KRK	88.392	115,86	546.575	115,88	22,56
PUNAT	30.908	112,72	206.952	111,14	8,54
BAŠKA	82.956	108,17	510.249	104,36	21,06
VRBNIK	13.179	119,11	90.390	117,08	3,77
DOBRINJ	45.217	109,84	331.365	105,17	13,68
UKUPNO	368.168	111,63	2.421.764	107,99	100,00

Izvor: arhiva TZ otoka Krka, izvješća TZ/ E visitor

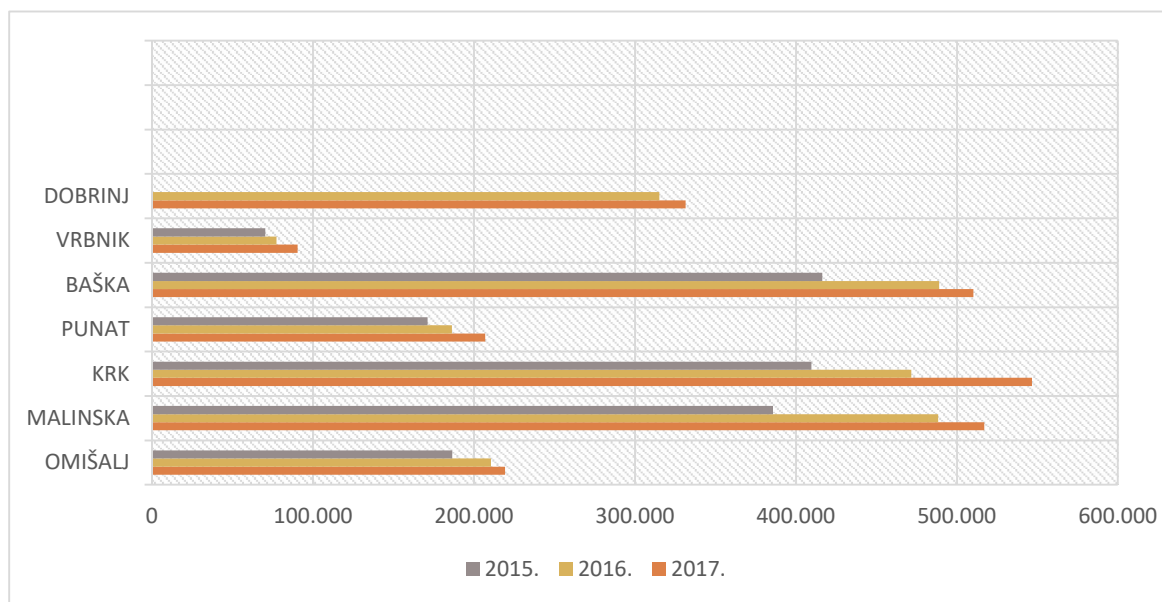
Privatni smještaj po svom kapacitetu (33.101 kreveta) i ostvarenim noćenjima ima vodeću ulogu u prometu otoka Krka, učešće u ukupnim kapacitetima je 60%

Privatni smještaj u prosjeku je popunjen na nivou otoka Krka je 73,16 (popunjene različito po pojedinim destinacijama),

Sve destinacije bilježe povećanje noćenja u privatnom smještaju, a najviše dolazaka i noćenja ostvareno je na području grada Krka 88.392 dolazaka i 546.575 noćenja (+115,88%), te u Malinskoj –Dubašnici gdje je ostvareno 75.579 dolazaka i 516.956 noćenja (+5,86%), te u Baški 82.956 dolazaka i 510.249 noćenja (+4,36%)

10.Tablica

Turistički promet privatnog smještaja po mjestima u razdoblju siječanj-rujan 2017. u usporedbi sa prethodnim godinama



Izvor: arhiva TZ otoka Krka/E visitor

TURISTIČKI PROMET ZA PODRUČJE OTOKA KRKA RAZDOBLJE SIJEČANJ-RUJAN 2017.

KAMPOVI 1-9/2017

KAMPOVI	DOLASCI	Indeks 17/16	NOĆENJA	Indeks 17/16	Udjel %
OMIŠALJ	36.722	103,77	217.645	104,44	16,20
MALINSKA	188	91,70	1.447	88,17	0,11
KRK	88.392	105,36	533.233	106,25	39,69
PUNAT	47.139	97,43	257.479	97,77	19,16
BAŠKA	42.626	99,15	262.813	102,84	19,56
VRBNIK	-	-	-	-	-
DOBRINJ	15.235	99,34	70.772	100,74	5,28
UKUPNO	230.302	101,82	1.343.389	103,34	100,00

IZVOR: E VISITOR/TZ OTOKA KRKA ARHIVA

Kampovi ukupnog kapaciteta 14.478 mjesta , sudjeluju sa 26,50 % u ukupnom prometu TZ otoka Krka i u svakoj destinaciji nalaze se kampovi kategoriziranih sa 3 i 4 zvjezdica, Malinska- Dubašnica je najmanje zastupljena sa kapacitetom kampova

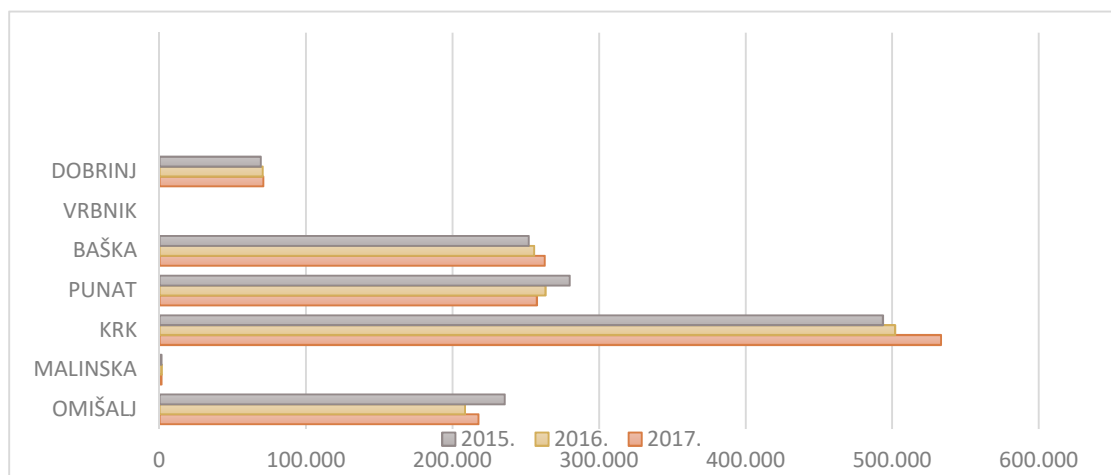
Prateći od 2015. godine kampovi u većini destinacija bilježe porast u prometu, a najveći porast bilježi grad Krk (indeks 105,36%) sa učešćem od 39,69% u prometu kampova, slijedi Baška sa indeksom 102,84 , te je na trećem mjestu Punat sa indeksom 97,77 i učešćem od 19,16%

Na području Općine Omišalj potrebno je naglasiti da je u 2016. i 2017. godini bio zatvoren kamp Pušća koji kreće u obnovu i podizanje kampa na nivo 4 zvjezdice.

Prosjek popunjena u kampovima je **92,78 dana.**

Tablica 11.

Turistički promet kampova po mjestima u razdoblju siječanj-rujan 2017. u usporedbi sa prethodnim godinama



Izvor: arhiva TZ otoka Krka, izvješća TZ/ E visitor

TURISTIČKI PROMET ZA PODRUČJE OTOKA KRKA RAZDOBLJE SIJEČANJ-RUJAN 2017.

HOTELI 1-9/2017.

HOTELI	DOLASCI	Indeks 17/16	NOĆENJA	Indeks 17/16	Udjel %
OMIŠALJ	54.625	102,86	258.414	107,07	32,10
MALINSKA	29.832	104,18	130.123	105,72	16,16
KRK	31.435	105,23	149.226	108,92	18,53
PUNAT	13.419	75,85	69.219	82,83	8,59
BAŠKA	39.008	107,08	188.410	106,37	23,42
VRBNIK	3.017	386	9.611	417	1,20
DOBRINJ	-	-107,07	-	-	-
UKUPNO	171.336	103,58	805.003	106,09	100,00

Izvor: Evisitor

Hoteli Punat su nakon preuređenja otvoreni polovinom srpnja 2017

Otok Krk raspolaže sa 5.855 kreveta u hotelskom smještaju.

Prema rješenjima o kategorizaciji koji se vode u E visitor neki su objekti koji su se prijašnjih godina vodili kao hoteli (Atrium Residence Baška) sada vode u kategoriji privatnog smještaja (apartmani i studio) pa je došlo do smanjenja u hotelskom smještaju, a povećanja u privatnom smještaju kapaciteta.

U ukupnom prometu hoteli sudjeluje sa 10,72%.

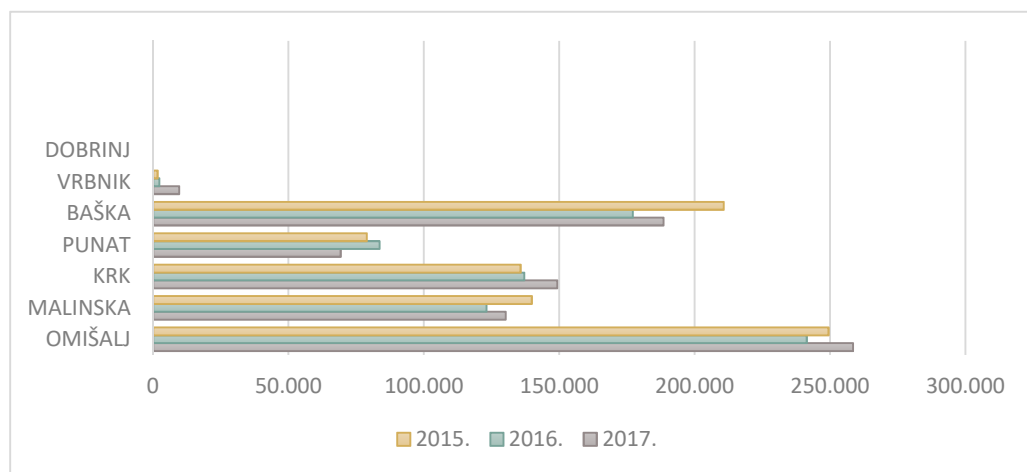
Najveći promet u hotelskom smještaju ostvaruje Omišalj i Njivice /učešće je 32,10%/, a ostvareno je 258.414 noćenja i Baška /učešće 23,42%, te 188.410 noćenja, slijede Krk sa 18,53 % i Malinska 16,16%

Prosječno je hotelski smještaj popunjen 137,48 dana

Ostali smještajni kapaciteti na otoku Krku čine odmarališta, dječja odmarališta, hosteli, prenočišta sa ukupnim kapacitetom od 1.180 (2% učešće)

Tablica 12.

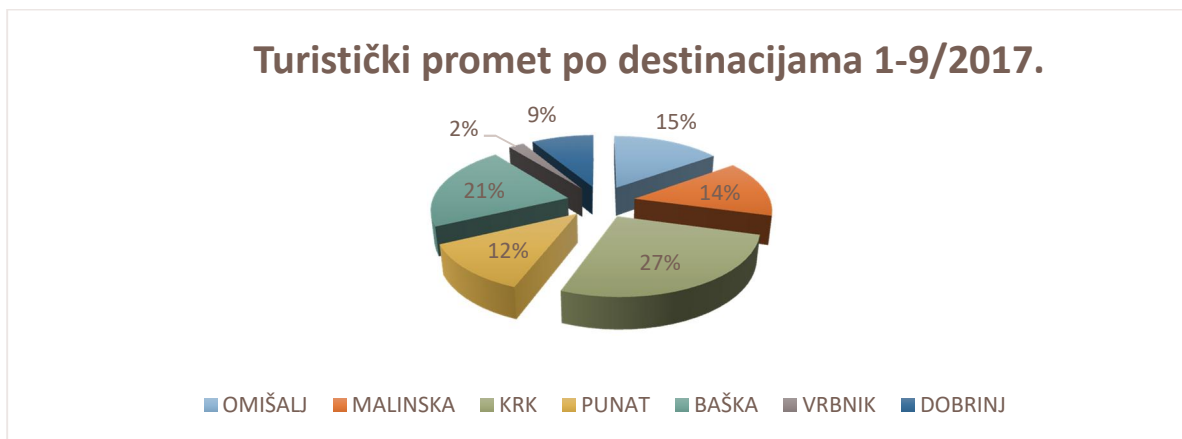
Turistički promet hotela po mjestima u razdoblju siječanj-rujan 2017. u usporedbi sa prethodnim godinama



Izvor: arhiva TZ otoka Krka, izvješća TZ/E visitor

TURISTIČKI PROMET ZA PODRUČJE OTOKA KRKA RAZDOBLJE SIJEČANJ-RUJAN 2017.

Tablica 13.



Na jednog stanovnika otoka Krka dolazi 38 gostiju

Tablica 13. OSNOVNI KAPACITETI

Destinacija	Kapacitet 2017	Popunjenost dana	Kapacitet 2016	Popunjenost dana	Indeks 17/16
KRK	13.290	92,47	12.666	87,67	104,92
BAŠKA	10.618	91,92	9.851	95,15	107,78
PUNAT	8.890	63,13	7.969	69,95	111,55
MALINSKA	8.461	76,64	7.967	76,95	106,20
OMIŠALJ	7.279	96,04	7.098	93,58	102,55
DOBRINJ	5.634	71,37	5.408	71,28	104,17
VRBNIK	1.270	78,74	1.181	67,32	107,53
UKUPNO	54.442	84,78	52.140	83,38	104,41

Izvor: E visitor/TZ otoka Krka

U osnovni kapacitet [nije pribrojen nekomercijalni smještaj](#)

Uz osnovni kapacitet na otoku Krku je ukupno i **10.872 pomoćnih ležajeva !**

Otok Krk raspolaže i sa preko 1.000 vezova (+ suha marina 400 plovila do 10 m dužine , te na kopnu +100 plovila do 15 m – MARINA PUNAT) [TZ otoka Krka nema službenih podataka o turističkom prometu](#)

TURISTIČKI PROMET ZA PODRUČJE OTOKA KRKA RAZDOBLJE SIJEČANJ-RUJAN 2017.

Tablica 14. Kapaciteti po vrsti smještaja osnovnih kreveta

Mjesto	Smještaj u domaćinstvu	Dani popunj. 1-9	Popun %	Kampovi	Dani popunj. 1-9	popunj. %	Hoteli	Dani popunj. 1-9	Popu%	Ukup. Kapac.
KRK	7.873	69,42	24,61	4.389	121,49	44,50	985	151,49	55,49	13.290
PUNAT	2.835	72,99	26,20	3.879	66,37	24,68	737	93,91	33,90	8.064
BAŠKA	5.963	85,56	30,44	3.201	82,10	30,63	1.237	152,31	55,79	10.618
MALINSKA	7.450	69,39	23,31	30	48,23	17,67	873	149,05	54,60	8.461
OMIŠALJ	3.247	67,53	25,68	1.998	108,93	39,90	1.938	133,34	48,84	7.279
DOBRINJ	4.548	72,85	26,92	1.071	66,08	23,87	-	-	-	5.634
VRBNIK	1.185	76,27	27,48	-	-	-	85	113,07	41,42	1.270
UKUPNO:	33.101	73,16		14.568	92,21		5.855	137,48		54.616

Izvor: E visitor

Tablica 15. Kapaciteti otoka Krka u usporedbi sa smještajem na Kvarneru i Hrvatskoj

Broj osnovnih postelja	Otok Krk	Kvarner	Hrvatska	% Kvarnera	%Hrvatske
Smještaj u domaćinstvu	33.101	95.462	529.286	34,67	6,25
Kampovi	14.568	43.464	244.652	33,51	5,95
Hoteli	5.855	27.552	164.675	2,12	3,55
Ostalo	1.092	4.217	4.217		
Ukupno	54.616	170.695	942.830		
% Kvarnera	31,99				
% Hrvatske	5,79				

Izvor: TZ/DZS, 2015. /TZ Kvarnera 2017.

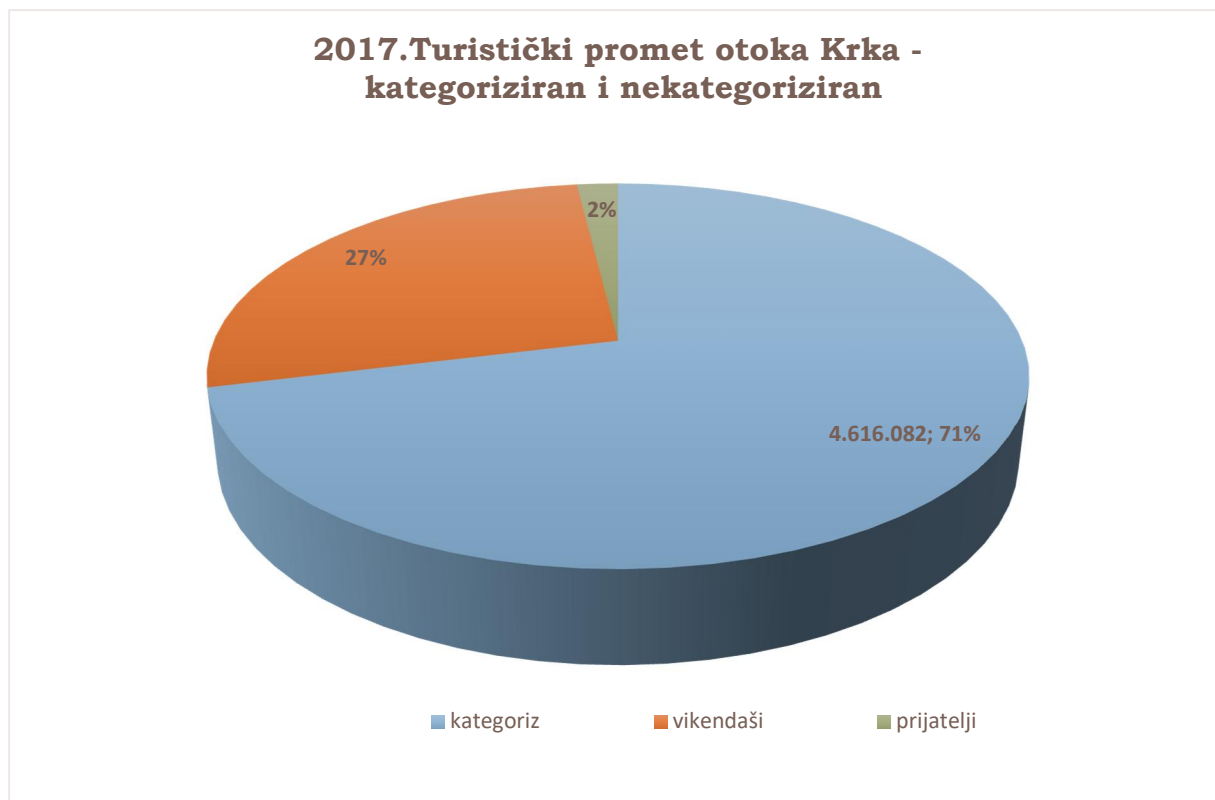
NEKOMERCIJALNI SMJEŠTAJ

□ **KUĆE I STANOVNI ZA ODMOR I PRIJATELJI 01.01.-30.09.2017.**

Tablica 16.

Mjesto	Kuće za odmor ostvarenja	Stanovi za odmor	Prijatelji	Ukupno	Popunjenje %	Indeks 17/16
KRK	238.835	59.190	36.923	334.948	12,72	107,42
PUNAT	88.920	36.628	18.051	143.599	12,50	108,40
BAŠKA	41.581	43.994	12.902	98.477	12,40	125,49
MALINSKA	156.719	370.044	16.921	543.684	17,56	115,53
OMIŠALJ	118.966	85.638	24.590	229.194	16,50	107,42
DOBRINJ	279.074	178.978	12.927	470.979	23,00	113,06
VRBNIK	44.214	4.120	2.523	50.857	13,99	102,87
UKUPNO:	968.309	778.592	124.837	1.871.738		113,50

Tablica 16.

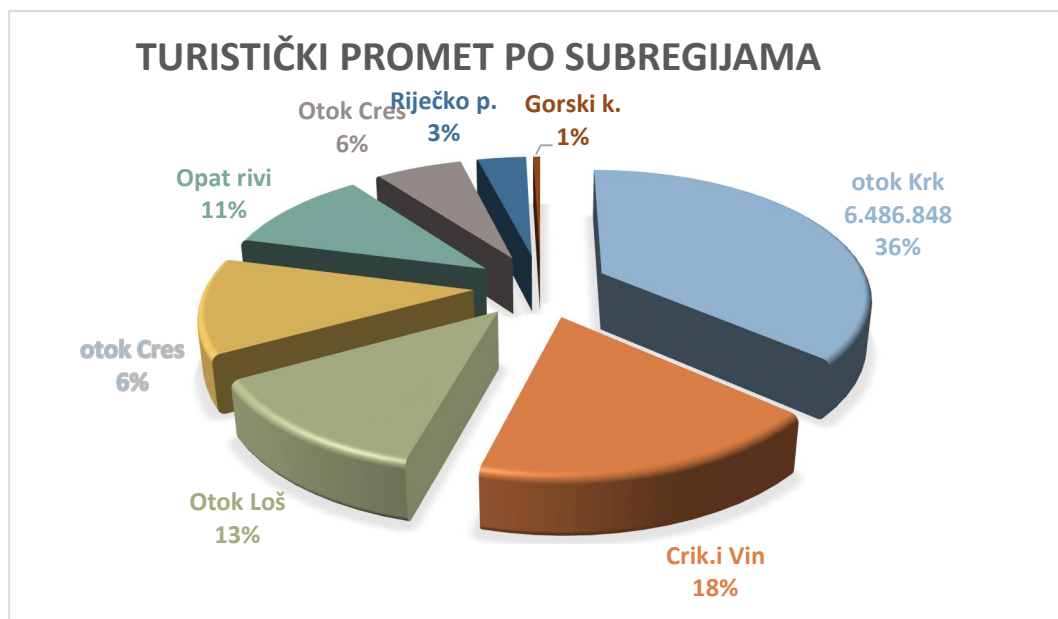


TURISTIČKI PROMET ZA PODRUČJE OTOKA KRKA RAZDOBLJE SIJEČANJ-RUJAN 2017.

TURISTIČKI PROMET KVARNERA ZA RAZDOBLJE 1-9/2017 I UDJEL PO SUBREGIJAMA U 2017.

SUBREGIJA	DOLASCI			NOĆENJA		
	DOLASCI	UDJEL	INDEKS DOLAZAKA	NOĆENJA	UDJEL	INDEKS NOĆENJA
OTOK KRK	831.252	30,45	107	6.486.848	36,46	109
OTOK LOŠINJ	291.757	10,69	107	2.265.633	12,72	106
OTOK CRES	128.484	4,70	105	1.102.379	6,19	109
OTOK RAB	276.240	10,12	106	2.164.219	12,15	106
OPATIJSKA RIVIJERA	516.400	18,92	108	1.914.127	10,75	110
CRIKVENIČO VINODOL RIVIJERA	474.965	17,44	113	3.162.679	17,76	111
RIJEČKO PODRUČJE	178.665	6,54	118	620.243	3,48	125
GORSKI KOTAR	31.331	1,14	121	86.825	0,49	118
UKUPNO	2.729.094	100	109	17.802.953	100	109

Izvor: TZ Kvarnera, izvješća TZ, podaci siječanj – rujan 2017 e visitor 02.10.2017. uključeno i nekomercijalni promet .



Izvješće sastavila
Mr.sc. Majda Šale