



OSTVARENI TURISTIČKI PROMET NA PODRUČJU OTOKA KRKA U SVIBNJU

I U RAZDOBLJU

SIJEČANJ – SVIBANJ 2019. godine

Na području Otoka Krka ostvareno je **u svibnju 2019. godine**

DOLAZAKA 57.097
NOĆENJA 225.677

U odnosu na isto razdoblje 2018. godine, to je u dolascima manje za 25,05% , a u noćenjima manje za 31,97%%, a u odnosu na 2017 godinu je to za 15% više u dolascima i 12% više u noćenjima

Domaći gosti ostvarili su 4.168 dolazaka (-3,99% u odnosu na 2018. godinu) te 11.886 noćenja (-1,45%), a strani gosti su ostvarili 52.929 dolazaka (-26,33%) te 213.791 noćenja (-33,12%).

Domaći gosti sudjeluju u ukupnim noćenjima sa 5,27%, a strani gosti sa 91,21%.

Rezultati prema vrstama smještajnih kapaciteta /objekata u svibnju 2019.

1. Tablica

Vrsta objekta	01.05.-31.05.2019.		01.05.-31.05.2018.		Indeks	
	Dolasci	Noćenja	Dolasci	Noćenja	Dolasci	Noćenja
Smještaj u domaćinstvu	11.701	52.484	19.796	88.603	-40,89	-40,76
Kampovi	20.903	84.851	29.224	140.533	-28,47	-39,62
Hoteli	24.318	87.702	26.761	101.305	-9,13	-13,43
Prenočište	10	26	15	33	-33,33	-21,21
Kampiralište	162	602	388	1.242	-58,25	-51,53
Odmaralište	3	12	-	-		
Ukupno	57.097	225.677	76.184	331.716	-25,05	-31,97
Indeks 2017.	+15,53	+12,69	+54,15	+65,63		

Izvor: E visitor TZ otoka Krka 05.06.2019./ podaci za 2018. E visitor 27.05.2019.

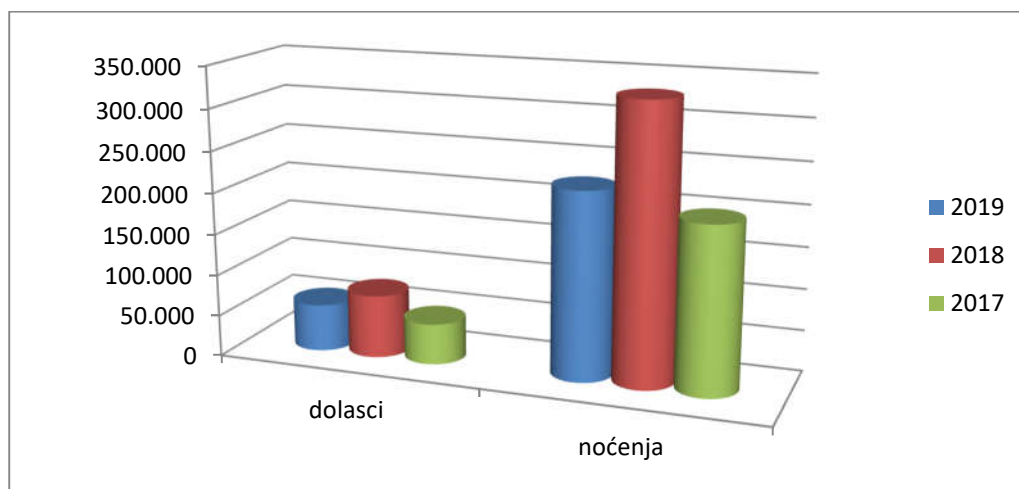
Ostvareni rezultati u svibnju 2019. godine po mjestima su slijedeći

2. Tablica

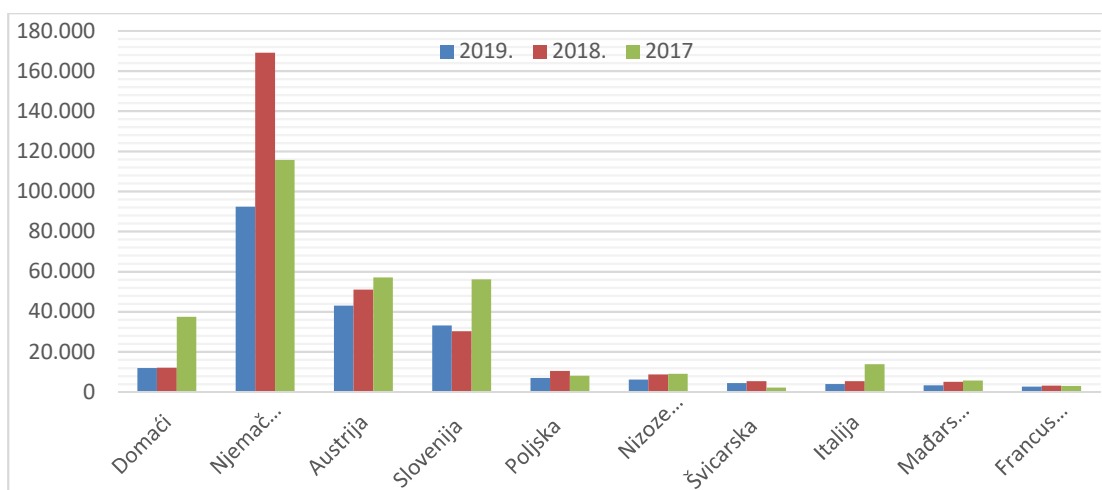
Mjesta	DOLASCI	Indeks 19/18	NOĆENJA	Indeks	Udjel
OMIŠALJ	12.448	98,33	45.244	74,96	20,05
MALINSKA	5.285	68,64	22.971	75,91	10,18
KRKA	16.756	70,13	69.712	62,13	30,89
PUNAT	6.788	76,51	25.003	71,38	11,08
BAŠKA	12.605	70,64	49.786	71,19	22,06
VRBNIK	890	73,49	3.299	61,33	1,46
DOBRINJ	2.325	58,04	9.662	52,08	4,28
UKUPNO	57.097	74,95	225.677	68,03	100,00

Izvor: E visitor TZ otoka Krka 05.06.2019./podaci za 2018. iz Evisitora na dan 27.05.2019.

3.Tablica - dolasci i noćenja u svibnju 2019. u usporedbi sa prethodnim godinama



4. Tablica – struktura noćenja po tržištima- svibanj 2019. u usporedbi sa prethodnim godinama 2018. i 2017. godinom



Izvor: E visitor

Struktura po tržištima u predsezoni se dijelom, promijenila u odnosu na prethodne godine, povećava se broj gostiju iz Švicarske i Francuske (iako je osjetan pad u odnosu na 2018. godinu) i to ispred tradicionalnih tržišta Italije, Češke, Slovačke Nijemci drže i dalje primat po broju dolazak i noćenja sa učešćem od 40,92% (92.345 noćenja)

U razdoblju siječanj – svibanj 2019. godine prema podacima E visitora na otoku Krku ukupno je ostvareno

DOLAZAKA	105.159
NOĆENJA	383.117

u odnosu na isto razdoblje 2018. godine , dolasci su manji za 14% a noćenja za 22% Domaći gosti ostvarili su 10.225 dolazaka (-11% i noćenja 31.531(-8%) sa učešćem od 8,23%, u ukupnom prometu razdoblja, a strani gosti ostvarili su 94.934 dolazaka (-14%) i 351.586 noćenja (-23% i imaju učešće od 91,77%.

U odnosu na 2017. godinu povećanje je u dolascima za 15% , a u noćenjima za 12%

5. Tablica
Rezultati prema vrstama smještajnih kapaciteta

Vrste objekata	01.01.-31.05.2019.		01.01.-31.05.2018.		Indeks dolazaka	Indeks noćenja	Udjel noćenja u prometu
	dolasci	Noćenja	dolasci	Noćenja			
Smještaj u domaćinstvu	20.325	89.972	28.849	128.731	-29,55	-30,11	23,48
Kampovi	36.491	134.362	41.958	178.968	-13,03	-24,92	35,07
Hoteli	48.013	157.614	50.524	180.505	-24,92	-12,68	41,14
Ostalo	330	1.169	488	1.538	-33,26	-28,27	0,31
Ukupno	105.159	383.117	121.819	489.742	-13,68	-21,77	100,00
Indeks 2017.	+15,42	+12,63	+33,70	+43,98			

Izvor: E visitor 05.06.2019/podaci iz2018 na dan 27.05.2019.

6. Tablica
01.01.-31.05./2019 . SMJEŠTAJ U DOMAĆINSTVU

SMJEŠTAJ U DOMAĆINSTVU	DOLASCI	Indeks 19/18	NOĆENJA	Indeks 19/18	Udjel %
KRK	5.786	73,16	22.785	71,87	25,32
BAŠKA	4.845	67,84	17.388	70,76	19,32
MALINSKA	3.198	67,43	17.602	73,14	19,56
DOBRINJ	2.146	70,33	10.897	67,02	12,11
PUNAT	1.971	75,48	7.899	76,85	8,78
OMIŠALJ	1.379	68,33	9.490	62,12	10,54
VRBNIK	1.000	87,95	3.911	73,82	4,37
UKUPNO	20.325	70,45	89.972	69,89	100,00
Indeks 2017	115,42		123,97		

Izvor: TZ otoka Krka /Evisitor 05.06.2019.

7. Tablica :
01.01. -31.05.2019. KAMPOVI

KAMPOVI	DOLASCI	Indeks 19/18	NOĆENJA	Indeks 19/18	Udjel %
KRK	15.199	82,58	60.761	70,77	45,22
OMIŠALJ	9.130	118,67	31.622	101,65	23,53
BAŠKA	4.991	80,48	19.290	71,54	14,35
PUNAT	5.372	76,46	17.784	66,43	13,24
DOBRINJ	1.771	66,67	4.810	57,17	3,58
MALINSKA	28	84,84	95	63,75	0,08
VRBNIK	-	-	--	-	-
UKUPNO	36.491	86,97	134.362	75,08	100,00
INDEKS 2017.	118,86		121,78		

Izvor: TZ otoka Krka /E visitor 05.06.2019.

8. Tablica:
01.01. 31.05.2019 HOTELI

HOTELI	DOLASCI	Indeks 19/18	NOĆENJA	Indeks 19/18	Udjel %
BAŠKA	12.453	96,72	42.581	105,54	27,01
KRK	10.971	99,95	36.791	98,80	23,34
OMIŠALJ	10.317	96,04	32.926	61,82	20,89
MALINSKA	8.628	81,49	28.736	86,77	18,23
PUNAT	4.759	104,84	14.462	107,42	9,17
VRBNIK	885	96,61	2.118	91,92	1,34
DOBRINJ	-	-	-	-	-
UKUPNO	48.013	95,03	157.614	87,32	100,00
Indeks 2017.	107,14		101,54		

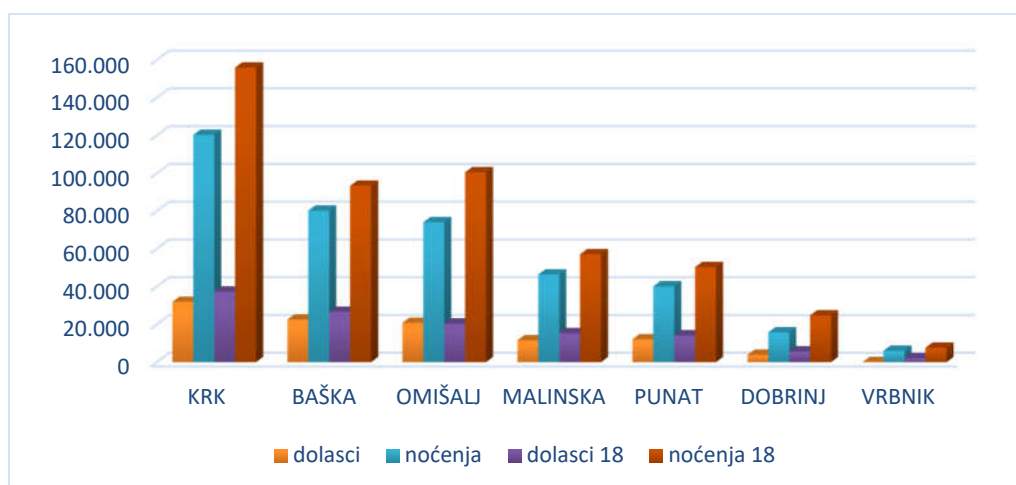
Izvor: Evisitor 05.06.2019.

9. Tablica:
Ostvareni rezultati u razdoblju siječanj- svibanj 2019. godine po mjestima su slijedeći

Mjesta	Dolasci	Indeks 19/18	Noćenja	Indeks 19/18	Udjel
KRK	31.956	85,64	120.337	77,15	30,39
BAŠKA	22.597	84,64	80.283	85,98	21,49
OMIŠALJ	20.839	101,85	74.072	73,69	19,82
MALINSKA	11.854	77,16	46.433	81,26	11,27
PUNAT	12.106	85,37	40.167	79,86	11,51
DOBRINJ	3.922	68,53	15.796	63,73	3,73
VRBNIK	1.885	91,28	6.029	78,85	1,70
UKUPNO	105.159	86,32	383.117	78,23	100,00

Izvor: Evisitor 05.06.2019.

10. Grafikon :
dolasci i noćenja u razdoblju siječanj-svibanj 2019. po mjestima i usporedba noćenja sa 2018.



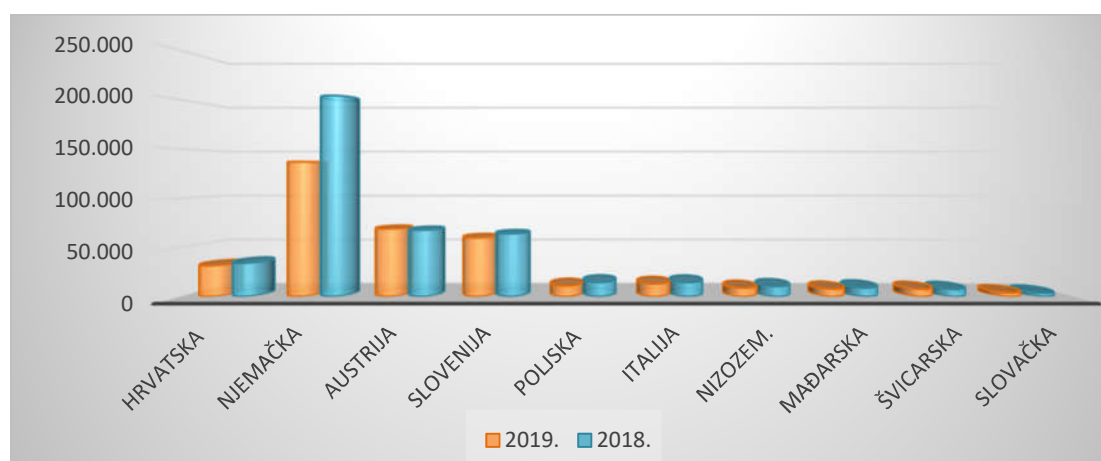
11. Tablica:

TOP TEN TRŽIŠTA U RAZDOBLJU SIJEČANJ-SVIBANJ 2019.

ZEMLJE	NOĆENJA 2019	INDKES 19/18	UDJEL %
NJEMAČKA	137.070	67,16	35,78
AUSTRIJA	68.962	101,84	18,00
SLOVENIJA	59.875	93,48	15,63
ITALIJA	13.120	89,88	3,42
POLJSKA	11.076	75,22	2,89
NIZOZEMSKA	8.854	83,32	2,31
ŠVICARSKA	7.754	101,99	2,02
MAĐARSKA	7.935	86,17	2,07
SLOVAČKA	4.032	109,62	1,05
FRANCUSKA	3.666	84,88	0,96

Izvor: E visitor

12. Tablica:

Ostvarena noćenja 01.01 -31.05./2019. po tržištima u usporedbi sa 2018.

Izvor: E- visitor/

Prosjeak boravka turista u razdoblju siječanj-svibanj 2019. je 3,6 dana.

NEKOMERCIJALNI SMJEŠTAJ

U nekomercijalnim objektima u razdoblju siječanj- svibanj 2019. na otoku Krku je ukupno boravilo 1.556 osoba (-29%) a ostvareno je 23.947 noćenja (-29%)

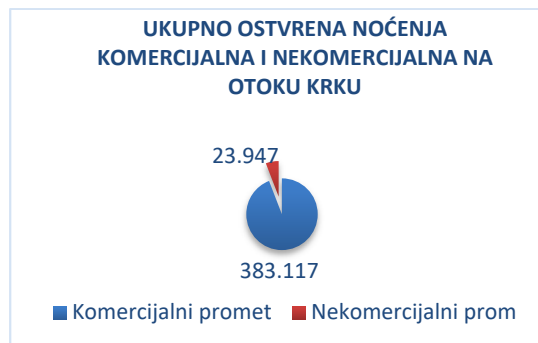
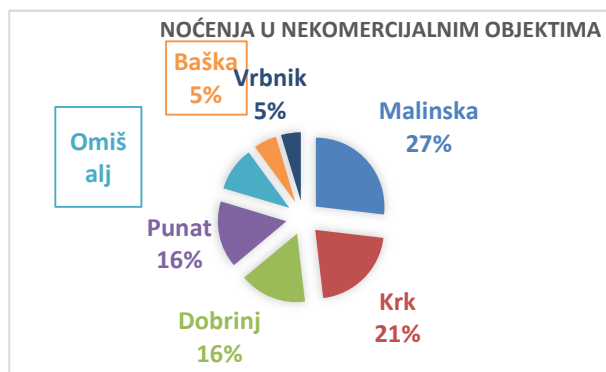
13. Tablica :

Vrste objekata	01.01.-31.05.2019		01.01.-31.05.2018.		Indeks dolazaka 19/18	Indeks noćenja 19/18	Udjel noćenja u prometu %
	dolasci	Noćenja	dolasci	Noćenja			
Kuće za odmor	635	9.766	937	16.343	-32,23	-40,24	40,78
Stanovi za odmor	718	10.541	895	11.811	-19,78	-10,75	44,01
Prijatelji	203	3.640	331	5.136	-38,67	-29,13	15,21
Ukupno	1.556	17.801	2.163	33.290	-28,06	-28,07	100,00

Izvor : E visitor

Domaći su ostvarili u nekomercijalnom smještaju 416 dolazaka (-321%) i 6.146 noćenja (-36%). Stranci su ostvarili 1.1403 dolazaka (-27%), te 17.8011 noćenja (-26%)

14.. Tablica – ostvarena noćenja po mjestima u nekomercijalnom smještaju



Izvor: E visitor 05.06.2019.

Krk, 07.06.2019

Mr.sc. Majda Šale