



## OSTVARENI TURISTIČKI PROMET NA PODRUČJU OTOKA KRKA U LISTOPADU

### I U RAZDOBLJU

SIJEČANJ – LISTOPAD 2018. godine

Na području Otoka Krka ostvareno je u **LISTOPADU 2018. godine**

**DOLAZAKA                    26.576**  
**NOĆENJA                    115.387**

**U odnosu na isto razdoblje 2017. godine, to je u dolascima za 12,55% više i u noćenjima za 8,32% više od 2017. godine.**

**Domaći gosti** ostvarili su 3.780 dolazaka (+36,36% u odnosu na 2017. godinu) te 9.100 noćenja (+34,83% ), a strani gosti su ostvarili 22.796 dolazaka (+9,38%) te 106.287 noćenja a što je za 6,53 % više od 2017.godine.

Domaći gosti sudjeluju u ukupnim noćenjima sa 7,89%, a strani gosti sa 92,11% .

#### **Rezultati prema vrstama smještajnih kapaciteta /objekata u listopadu 2018.**

Vrsta objekta	01.10.-31.10.2018.		01.10.-31.10.2017.		Indeks	
	Dolasci	Noćenja	Dolasci	Noćenja	Dolasci	Noćenja
<b>Smještaj u domaćinstvu</b>	3.580	20.385	2.983	25.614	<b>120,00</b>	<b>79,59</b>
<b>Kampovi</b>	6.092	29.612	4.800	20.657	126,91	143,35
<b>Hoteli</b>	16.831	65.115	15.731	59.736	106,99	109,00
<b>Prenočište</b>	3	7	0	0	0	0
<b>Kampiralište</b>	70	268	99	517	71,00	51,84
<b>Odmaralište</b>	0	0	0	0	0	0
<b>Ukupno</b>	<b>26.576</b>	<b>115.387</b>	<b>23.613</b>	<b>106.524</b>	<b>112,55</b>	<b>108,32</b>

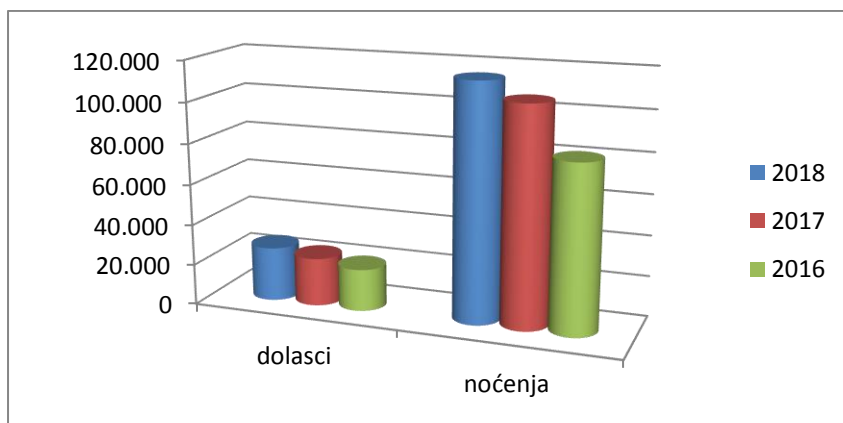
Izvor: E visitor TZ otoka Krka 05.11.2018./podaci 2017 31.10.2018.

#### **Ostvareni rezultati u listopadu 2018. godine po mjestima su sljedeći**

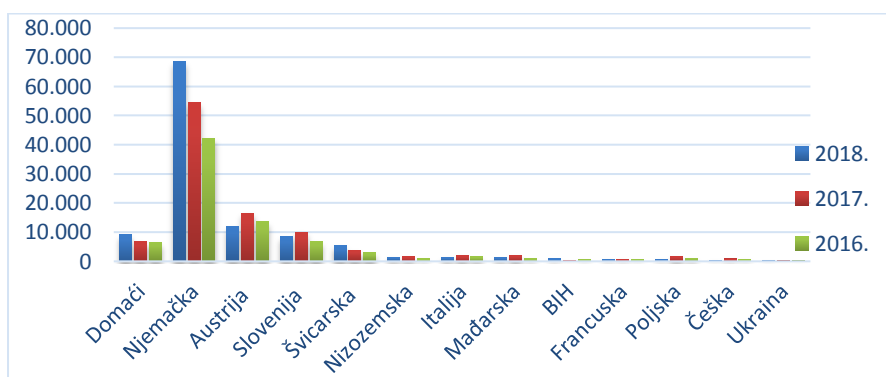
Mjesta	DOLASCI	Indeks 18/17	NOĆENJA	Indeks 18/17
<b>OMIŠALJ</b>	6.579	109,01	29.817	117,42
<b>MALINSKA</b>	3.380	102,74	14.944	120,18
<b>KRK</b>	8.135	114,27	39.690	97,80
<b>PUNAT</b>	1.947	127,34	7.628	125,90
<b>BAŠKA</b>	5.662	118,55	18.552	102,13
<b>VRBNIK</b>	392	81,33	1.603	88,17
<b>DOBRINJ</b>	481	125,92	3.153	152,10
<b>UKUPNO</b>	<b>26.576</b>	<b>112,55</b>	<b>115.387</b>	<b>108,32</b>

Izvor: E visitor TZ otoka Krka 05.11.2018./podaci za 2017. iz E visitora na dan 31.10.2018

**1. Tablica - dolasci i noćenja u listopadu 2018. u usporedbi sa prethodnim godinama**



**2. Tablica – struktura noćenja po tržištima- listopad 2018. u usporedbi sa prethodnim godinama 2017. i 2016. godinom**



Izvor: E visitor

Struktura po tržištima u listopadu donosi novi raspored emitivnih tržišta. U odnosu na prethodnu godinu, pokazuje stabilnost i jačanje tržišta iz Njemačke za 25%, a raste Švicarska za 38%, BIH za 236%, ali je manji broj gostiju sa noćenjima iz Slovenije za 17%, Italije za 29%, dok je Austrija na lanjskoj razini .

Domaći gosti bilježe veći broj dolazaka za 36% , kao i u noćenjima također veća ostvarenja za 34%.

U razdoblju siječanj–listopad 2018. godine prema podacima E visitora na otoku Krku ukupno je ostvareno

<b>DOLAZAKA</b>	<b>855.239</b>
<b>NOĆENJA</b>	<b>4.931.405</b>

U odnosu na isto razdoblje 2017. godine , dolasci su veći za 6,81% , a noćenja za 4,05%. Domaći gosti ostvarili su 48.147 dolazaka (+7,95% ) i noćenja 213.005 (+2,58%) i imaju učešće od 4,32%, u ukupnom prometu razdoblja, a strani gosti ostvarili su 807.092 dolazaka (+6,74%) i 4.718.400 noćenja (+4,12%) i imaju učešće od 95,68%.

### 3. Tablica

Rezultati prema vrstama smještajnih kapaciteta

Vrste objekata	01.01.-31.10.2018.		01.01.-31.10.2017.		Indeks dolazaka	Indeks noćenja	Udjel noćenja u prometu %
	dolasci	Noćenja	dolasci	Noćenja			
Smještaj u domaćinstvu	393.922	2.516.406	371.364	2.463.406	106,07	102,15	51,03
Kampovi	260.360	1.485.803	235.103	1.364.072	110,74	108,92	30,13
Hoteli	194.135	887.436	187.067	865.468	103,77	102,53	18,00
Ostalo	6.822	41.760	7.170	46.443	95,14	89,91	0,84
Ukupno	855.239	4.931.405	800.704	4.739.389	106,81	104,05	100,00

Izvor: E visitor 06.11.2018/podaci iz 2017 na dan 31.10..2018.

Ostalo : odmaralište, prenočište, kampiralište

### 4. Tablica

#### 01.01.-31.10./2018 . SMJEŠTAJ U DOMAĆINSTVU

SMJEŠTAJ U DOMAĆINSTVU	DOLASCI	Indeks 18/17	NOĆENJA	Indeks 18/17	Udjel %
KRK	95.837	107,41	570.022	103,33	22,65
BAŠKA	87.401	104,60	512.210	99,78	20,35
MALINSKA	80.082	105,32	537.510	103,49	21,36
DOBRINJ	48.797	107,39	352.848	105,85	14,02
OMIŠALJ	33.515	103,25	234.792	106,00	9,33
PUNAT	33.101	105,84	209.013	100,38	8,30
VRBNIK	15.189	114,08	100.011	109,44	3,99
UKUPNO	<b>393.922</b>	<b>106,07</b>	<b>2.516.406</b>	<b>102,15</b>	<b>100,00</b>

Izvor: TZ otoka Krka /Evisitor

### 5. Tablica :

#### 01.01.-31.10 .2018. KAMPOVI

KAMPOVI	DOLASCI	Indeks 18/17	NOĆENJA	Indeks 18/17	Udjel %
KRK	96.624	106,93	579.458	106,79	38,99
OMIŠALJ	53.745	137,06	284.939	125,04	19,17
PUNAT	51.713	109,37	281.279	109,05	18,95
BAŠKA	42.560	99,85	265.930	101,18	17,90
DOBRINJ	15.470	100,17	72.503	101,59	4,88
MALINSKA	248	131,91	1.694	117,06	0,11
VRBNIK	0	0	0	0	0
UKUPNO	<b>260.360</b>	<b>110,74</b>	<b>1.485.803</b>	<b>108,92</b>	<b>100,00</b>

Izvor: TZ otoka Krka /E visitor

### 6. Tablica:

#### 01.01. 31.10.2018 HOTELI

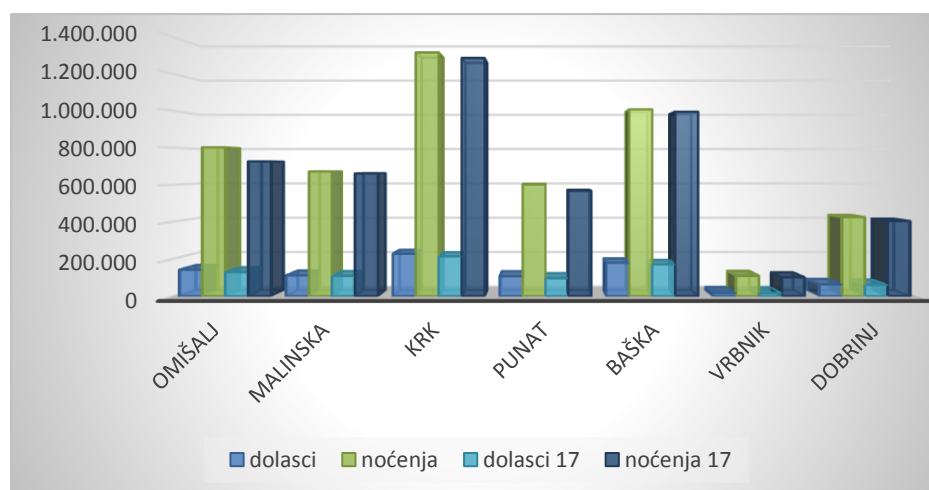
HOTELI	DOLASCI	Indeks 18/17	NOĆENJA	Indeks 18/17	Udjel %
OMIŠALJ	55.366	95,56	278.577	102,43	31,39
BAŠKA	46.425	107,74	209.715	103,30	23,63
KRK	36.559	102,78	164.735	99,38	18,56
MALINSKA	31.850	97,50	132.295	94,51	14,91
PUNAT	20.795	143,99	92.231	125,35	10,39
VRBNIK	3.140	93,34	9.883	94,68	1,11
DOBRINJ	0	0	0	0	0
UKUPNO	<b>194.135</b>	<b>103,78</b>	<b>887.436</b>	<b>102,54</b>	<b>100,00</b>

Izvor: Evisitor

**7. Tablica:****Ostvareni rezultati u razdoblju siječanj- listopad 2018. godine po mjestima su slijedeći**

Mjesta	Dolasci	Indeks 18/17	Noćenja	Indeks 18/17
<b>KRK</b>	<b>229.020</b>	<b>106,45</b>	<b>1.314.215</b>	<b>102,32</b>
<b>BAŠKA</b>	180.387	105,09	1.006.627	101,25
<b>OMIŠALJ</b>	<b>143.077</b>	<b>109,97</b>	<b>801.927</b>	<b>110,47</b>
MALINSKA	112.180	102,97	671.499	101,58
PUNAT	<b>107.935</b>	<b>110,95</b>	<b>601.402</b>	<b>106,01</b>
DOBRINJ	64.311	105,64	425.841	105,25
VRBNIK	18.329	109,83	109.894	107,86
<b>UKUPNO</b>	<b>855.239</b>	<b>106,81</b>	<b>4.931.405</b>	<b>104,05</b>

Izvor: Evisitor 06. 11.2018.

**8. Tablica:****dolasci i noćenja u razdoblju siječanj- listopad 2018. po mjestima i usporedba noćenja sa 2017.****9. Tablica:****TOP TEN TRŽIŠTA U RAZDOBLJU SIJEČANJ-LISTOPAD 2018.**

ZEMLJE	DOLASCI	Indeks 18/17	NOĆENJA	Indeks 18/17	UDJEL %
NJEMAČKA	226.695	109,04	1.636.228	105,74	33,18
SLOVENIJA	119.060	103,45	590.415	99,73	11,97
AUSTRIJA	105.975	106,00	558.136	103,50	11,32
ITALIJA	82.586	105,37	423.647	100,43	8,59
ČEŠKA	40.817	108,28	261.862	105,92	5,31
MAĐARSKA	53.010	112,21	257.374	109,35	5,22
POLJSKA	33.249	93,60	213.005	91,58	4,32
SLOVAČKA	29.359	102,88	182.498	101,98	3,70
NIZOZEMSKA	21.566	111,58	129.555	109,36	2,63
ŠVICARSKA	15.065	111,82	68.683	106,84	1,39

Izvor: E visitor

## Emitivna tržišta sa trendom porasta u 2018. godini

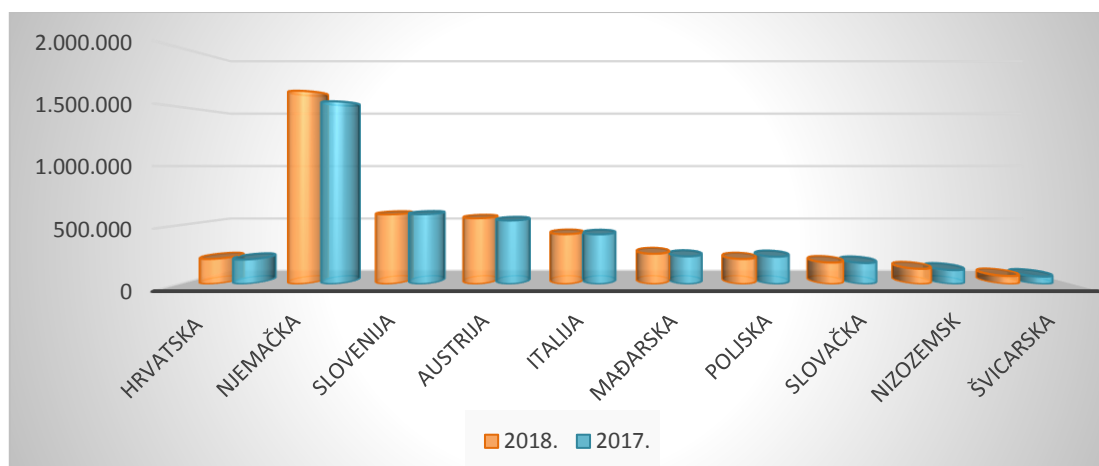
**10. Tablica**

ZEMLJE	DOLASCI	Indeks 18/17	NOĆENJA	Indeks 18/17	UDJEL %
FRANCUSKA	9.900	125,99	34.146	127,32	0,69
DANSKA	4.195	113,04	27.976	110,64	0,57
UK	4.553	109,16	20.115	112,55	0,43

Izvor : E visitor

**11. Tablica:**

Ostvarena noćenja 01.01 -31.10./2018. po tržištima u usporedbi sa 2017.



Izvor: E- visitor/

*Prosjeak boravka turista u razdoblju siječanj– listopad 2018. je 5,77dan.*

**11.Tablica Turistički promet po organizaciji dolaska u razdoblju siječanj-listopad**

	Dolasci		Noćenja		Ukupno		%
	Domaći	Strani	Domaći	Strani	DOLASCI	NOĆENJA	
<b>Individualno</b>	35.317	599.332	167.586	3.509.405	<b>634.649</b>	<b>3.676.991</b>	<b>74,56</b>
<b>Agencijski</b>	12.830	207.760	45.419	1.208.995	<b>220.590</b>	<b>1.254.414</b>	<b>25,44</b>
ukupno	48.147	807.092	213.005	4.718.400	<b>855.239</b>	<b>4.931.405</b>	100,00

U razdoblju siječanj-rujan je najveći broj gostiju došlo **individualno 74% ,a preko agencija više od 25%.**

*Ukupni osnovni kapacitet u ovom razdoblju na otoku Krku je 58.744 što je za 7,5% više od 2017. godine , a najzastupljeniji je obiteljski smještaj sa 35.507 kreveta (60%), kampovi sa 16.173 jedinica (27%), te hoteli sa 5.927 kreveta (10%),a 3% se odnosi na ostali smještaj (prenočišta, odmarališta,,kampirališta).*

***U nekomercijalnim objektima u razdoblju siječanj- listopad 2018. na otoku Krku je ukupno boravilo 52.566 osoba (-3,67%) a ostvareno je 1.948.777 noćenja (+1,79%).***

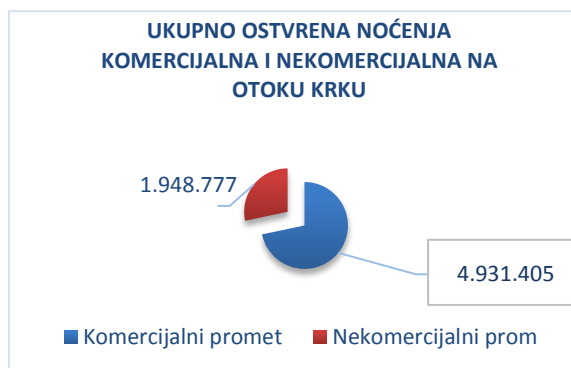
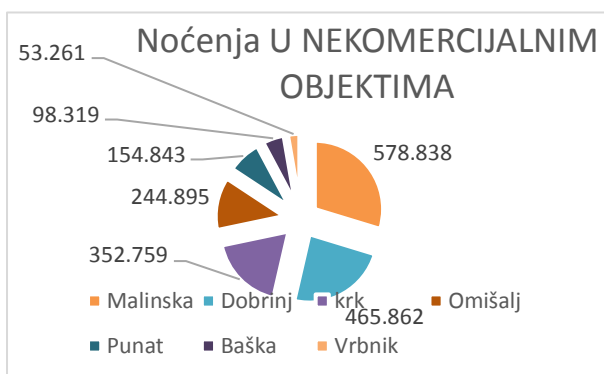
**13. Tablica Nekomercijalni smještaj po jedinicama**

Vrste objekata	01.01.-31.10.2018		01.01.-31.10.2017.		Indeks dolazaka	Indeks noćenja	Udjel noćenja u prometu %
	dolasci	Noćenja	dolasci	Noćenja			
Kuće za odmor	24.966	985.018	26.595	994.534	93,87	99,04	50,55
Stanovi za odmor	20.219	839.005	20.130	791.378	100,44	106,02	43,05
Prijatelji	7.381	124.754	7.842	128.561	94,12	97,04	6,40
<b>Ukupno</b>	<b>52.566</b>	<b>1.948.777</b>	<b>54.567</b>	<b>1.914.473</b>	<b>96,33</b>	<b>101,79</b>	<b>100,00</b>

Izvor : E visitor 06.112018.

Domaći su ostvarili u nekomercijalnom smještaju 15.741 dolazaka (-9%) i 821.446 noćenja (-4,50%). Stranci su ostvarili 36.825 dolazaka (-2,5%), te 1.127.331 noćenja (+7%)

**14. Tablica – ostvarena noćenja po mjestima u nekomercijalnom smještaju u razdoblju siječanj-listopad**



Krk, 06.11.2018.  
Mr.sc. Majda Šale

