



## OSTVARENI TURISTIČKI PROMET NA PODRUČJU OTOKA KRKA U RUJNU

### I U RAZDOBLJU

#### SIJEČANJ – RUJAN 2018. godine

Na području Otoka Krka ostvareno je **u rujnu 2018. godine**

**DOLAZAKA                    108.436**  
**NOĆENJA                    592.670**

**U odnosu na isto razdoblje 2017. godine, to je u dolascima za 23,51% više i u noćenjima za 8,55% više od 2017. godine.**

**Domaći gosti** ostvarili su 3.838 dolazaka (+28,28% u odnosu na 2017. godinu) te 15.065 noćenja (+16,81%), a strani gosti su ostvarili 104.598 dolazaka (+23,34%) te 577.605 noćenja a što je za 8,35% više od 2017. godine.

Domaći gosti sudjeluju u ukupnim noćenjima sa 2,54%, a strani gosti sa 97,46% .

#### **Rezultati prema vrstama smještajnih kapaciteta /objekata u rujnu 2018.**

Vrsta objekta	01.09.-30.09.2018.		01.09.-30.09.2017.		Indeks	
	Dolasci	Noćenja	Dolasci	Noćenja	Dolasci	Noćenja
<b>Smještaj u domaćinstvu</b>	37.408	240.446	31.226	244.883	<b>119,80</b>	<b>98,19</b>
<b>Kampovi</b>	40.381	217.997	28.748	167.254	140,47	130,34
<b>Hoteli</b>	29.816	131.008	27.089	131.228	110,07	99,83
<b>Prenočište</b>	56	245	57	195	98,25	125,64
<b>Kampiralište</b>	321	1.261	259	1.186	123,94	106,32
<b>Odmaralište</b>	454	1.713	416	1.263	109,13	135,63
<b>Ukupno</b>	<b>108.436</b>	<b>592.670</b>	<b>87.795</b>	<b>546.009</b>	<b>123,51</b>	<b>108,55</b>

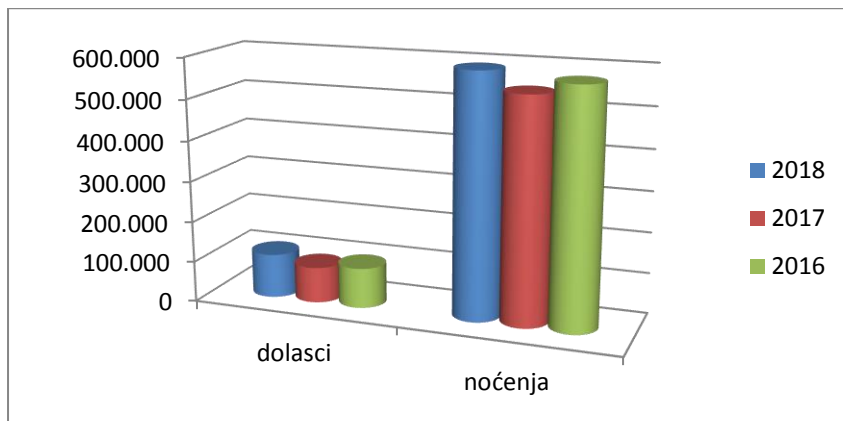
Izvor: E visitor TZ otoka Krka 04.10.2018./podaci 2017 26.09.2018/podaci za 2016 na dan 03.10.2016

#### **Ostvareni rezultati u rujnu 2018. godine po mjestima su slijedeći**

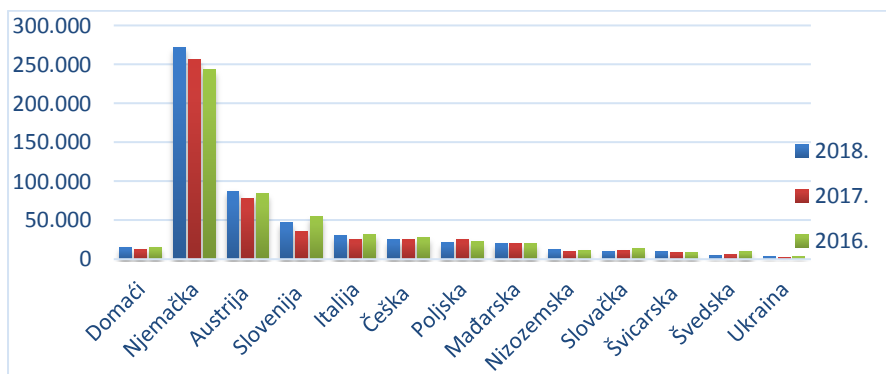
Mjesta	DOLASCI	Indeks 18/17	NOĆENJA	Indeks 18/17
<b>OMIŠALJ</b>	20.379	132,85	106.468	120,87
<b>MALINSKA</b>	10.440	108,11	62.437	93,32
<b>KRK</b>	30.011	118,75	163.475	102,00
<b>PUNAT</b>	14.544	133,79	74.689	118,86
<b>BAŠKA</b>	24.736	124,99	131.417	112,25
<b>VRBNIK</b>	2.042	114,21	12.463	102,11
<b>DOBRINJ</b>	6.284	123,82	41.721	108,00
<b>UKUPNO</b>	<b>108.436</b>	<b>123,51</b>	<b>592.670</b>	<b>108,55</b>

Izvor: E visitor TZ otoka Krka 04.10.2018./podaci za 2017. iz Evisitora na dan 26.09.2018/podaci 2016 na dan 03.10.2016

**1. Tablica - dolasci i noćenja u rujnu 2018. u usporedbi sa prethodnim godinama**



**2. Tablica – struktura noćenja po tržištima- rujna 2018. u usporedbi sa prethodnim godinama 2017. i 2016. godinom**



Izvor: E visitor

Struktura po tržištima u rujnu u odnosu na prethodne godine, pokazuju stabilnost i jačanje tržišta iz Njemačke za 6%, Austrije za 12%, Slovenije za 33%, Italije za 20%, Švicarske za 14%, Ukrajina za 41%.

U padu su tržišta iz Češke za 1%, Slovačke za 9%, Poljske za 12%.

Domaći gosti bilježe veći broj dolazaka za 28% , kao i u noćenjima također veća ostvarenja za 16%.

U razdoblju siječanj–rujan 2018. godine prema podacima E visitora na otoku Krku ukupno je ostvareno

U

<b>DOLAZAKA</b>	<b>828.623</b>
<b>NOĆENJA</b>	<b>4.815.740</b>

U odnosu na isto razdoblje 2017. godine , dolasci su veći za 6,63% , a noćenja za 3,95%.

Domaći gosti ostvarili su 44.366 dolazaka (+6,07% ) i noćenja 203.904(+1,50%) i imaju učešće od 4,23%, u ukupnom prometu razdoblja, a strani gosti ostvarili su 784.257 dolazaka (+6,66%) i 4.611.836 noćenja (+4,06%) i imaju učešće od 95,77%.

### 3. Tablica

Rezultati prema vrstama smještajnih kapaciteta

Vrste objekata	01.01.-30.09.2018.		01.01.-30.09.2017.		Indeks dolazaka	Indeks noćenja	Udjel noćenja u prometu %
	dolasci	Noćenja	dolasci	Noćenja			
Smještaj u domaćinstvu	391.025	2.499.156	368.381	2.437.792	106,15	102,52	51,90
Kampovi	254.269	1.456.225	230.303	1.343.415	110,41	108,40	30,24
Hoteli	176.580	818.871	171.336	805.732	103,06	101,63	17,00
Ostalo	6.749	41.488	7.071	45.926	95,44	90,33	0,86
Ukupno	828.623	4.815.740	777.091	4.632.865	106,63	103,95	100,00

Izvor: E visitor 05.10.2018/podaci iz2017 nadan 26.09..2018./04.10.2016.

Ostalo : odmaralište, prenočište, kampiralište

### 4. Tablica

#### 01.01.-30.09./2018 . SMJEŠTAJ U DOMAĆINSTVU

SMJEŠTAJ U DOMAĆINSTVU	DOLASCI	Indeks 18/17	NOĆENJA	Indeks 18/17	Udjel %
KRK	94.709	107,39	563.987	103,18	22,56
MALINSKA	79.630	105,35	534.212	103,33	21,37
BAŠKA	86.493	104,26	508.928	99,74	20,36
DOBRINJ	48.456	107,16	350.242	105,69	14,01
OMIŠALJ	33.970	105,69	235.744	107,50	9,44
PUNAT	32.706	105,81	206.905	99,97	8,30
VRBNIK	15.061	114,28	99.138	109,67	3,96
UKUPNO	<b>391.025</b>	<b>106,15</b>	<b>2.499.156</b>	<b>102,52</b>	<b>100,00</b>

Izvor: TZ otoka Krka /Evisitor

### 5. Tablica :

#### 01.01.-30.09.2018. KAMPOVI

KAMPOVI	DOLASCI	Indeks 18/17	NOĆENJA	Indeks 18/17	Udjel %
KRK	93.689	105,99	562.496	105,48	38,63
PUNAT	51.637	109,54	281.011	108,75	19,30
OMIŠALJ	50.953	138,75	273.838	125,82	18,80
BAŠKA	42.435	99,55	265.439	100,99	18,23
DOBRINJ	15.307	100,47	71.747	101,37	4,92
MALINSKA	248	131,91	1.694	117,06	0,12
VRBNIK	-	-	-	-	-
UKUPNO	<b>254.269</b>	<b>110,41</b>	<b>1.456.225</b>	<b>108,40</b>	<b>100,00</b>

Izvor: TZ otoka Krka /E visitor

### 6. Tablica:

#### 01.01. 30.09.2018 HOTELI

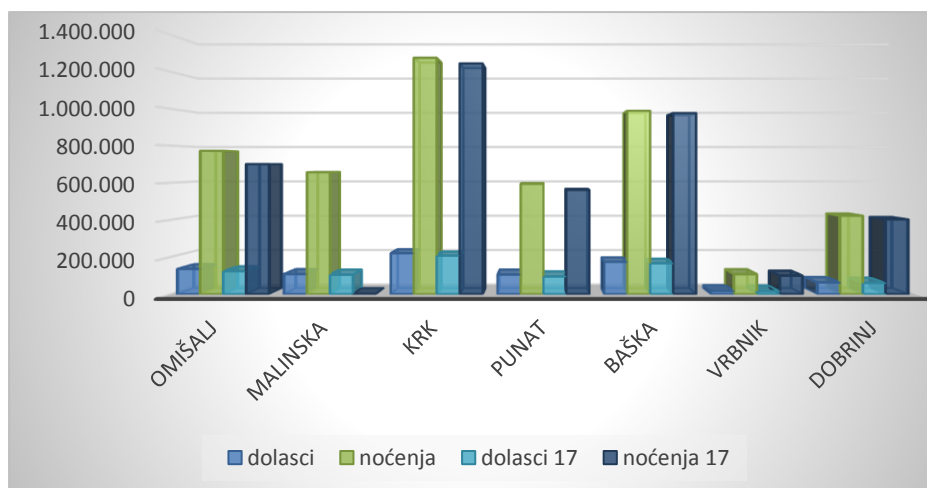
HOTELI	DOLASCI	Indeks 18/17	NOĆENJA	Indeks 18/17	Udjel %
OMIŠALJ	51.123	93,58	258.900	100,18	31,62
BAŠKA	41.864	107,32	195.199	103,60	23,84
KRK	32.484	103,33	148.009	99,18	18,07
MALINSKA	28.919	96,93	120.646	92,72	14,73
PUNAT	19.319	143,96	86.979	125,65	10,62
VRBNIK	2.871	95,16	9.138	95,07	1,12
DOBRINJ	-	-	-	-	-
UKUPNO	176.580	103,06	818.871	101,63	100,00

Izvor: Evisitor

**7. Tablica:****Ostvareni rezultati u razdoblju siječanj- rujan 2018. godine po mjestima su slijedeći**

Mjesta	Dolasci	Indeks 18/17	Noćenja	Indeks 18/17
<b>KRK</b>	<b>220.882</b>	<b>106,18</b>	<b>1.274.492</b>	<b>102,46</b>
<b>BAŠKA</b>	174.723	104,70	988.073	101,23
<b>OMIŠALJ</b>	<b>136.494</b>	<b>110,02</b>	<b>772.094</b>	<b>110,22</b>
MALINSKA	108.797	102,97	656.552	101,22
PUNAT	<b>105.988</b>	<b>110,68</b>	<b>593.774</b>	<b>105,79</b>
DOBRINJ	63.807	105,47	422.479	104,96
VRBNIK	17.932	110,65	108.276	108,21
<b>UKUPNO</b>	<b>828.623</b>	<b>106,63</b>	<b>4.815.740</b>	<b>103,95</b>

Izvor: Evisitor 05.10.2018.

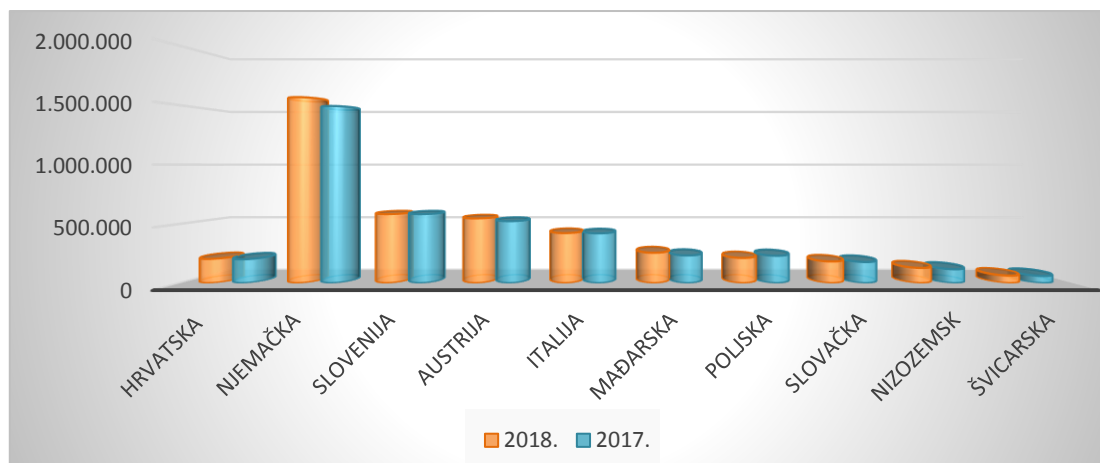
**8. Tablica:****dolasci i noćenja u razdoblju siječanj- rujan 2018. po mjestima i usporedba noćenja sa 2017.****9. Tablica:****TOP TEN TRŽIŠTA U RAZDOBLJU SIJEČANJ-RUJAN 2018.**

ZEMLJE	DOLASCI	Indeks 18/17	NOĆENJA	Indeks 18/17	UDJEL %
NJEMAČKA	215.742	108,61	1.567.686	105,00	32,55
SLOVENIJA	115.219	103,59	582.037	100,01	12,09
AUSTRIJA	102.538	107,00	545.984	104,45	11,34
ITALIJA	81.922	105,04	422.187	100,57	8,77
ČEŠKA	40.721	108,41	261.424	106,09	5,43
MAĐARSKA	52.543	112,12	256.023	109,76	5,32
POLJSKA	33.115	93,61	212.268	91,95	4,41
SLOVAČKA	29.301	102,90	182.349	102,40	3,79
NIZOZEMSKA	21.274	111,72	128.011	109,54	2,65
ŠVICARSKA	13.880	109,40	63.395	104,86	1,32

Izvor: E visitor

**10. Tablica:**

Ostvarena noćenja 01.01 -30.09./2018. po tržištima u usporedbi sa 2017.



Izvor: E- visitor/

Prosjeak boravka turista u razdoblju siječanj– rujna 2018. je 5,81dan.

**11. Tablica Turistički promet po organizaciji dolaska u razdoblju siječanj-kolovoz**

	Dolasci		Noćenja		Ukupno		%
	Domaći	Strani	Domaći	Strani	DOLASCI	NOĆENJA	
<b>Individualno</b>	33.775	588.411	162.869	3.457.680	<b>622.186</b>	<b>3.620.549</b>	<b>75,19</b>
<b>Agencijski</b>	10.591	195.846	41.035	1.154.156	<b>206.437</b>	<b>1.195.191</b>	<b>24,81</b>
ukupno	44.366	784.257	203.904	4.611.836	<b>828.623</b>	<b>4.815.740</b>	100,00

U razdoblju siječanj-rujan najveći broj gostiju došlo je **individualno 75%**, a **preko agencija više od 24%**.

Ukupni osnovni kapacitet u ovom razdoblju na otoku Krku je **58.744** što je za 7,5% više od 2017. godine, a najzastupljeniji je obiteljski smještaj sa 35.507 kreveta (60%), kampovi sa 16.173 jedinica (27%), te hoteli sa 5.927 kreveta (10%), a 3% se odnosi na ostali smještaj (prenoćišta, odmarališta, kampirališta)

U nekomercijalnim objektima u razdoblju siječanj-rujan 2018. na otoku Krku je ukupno boravilo 52.299 osoba (-3,67%) a ostvareno je **1.907.860 noćenja (+1,90%)**

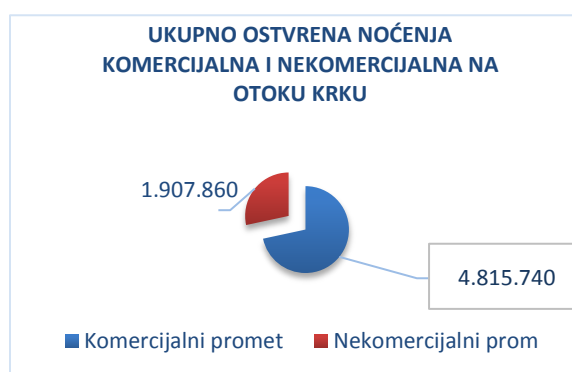
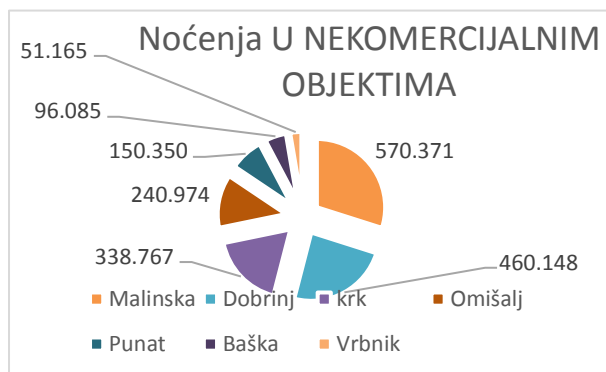
**13. Tablica Nekomercijalni smještaj po jedinicama**

Vrste objekata	01.01.-30.09.2018		01.01.-30.09.2017.		Indeks dolazaka	Indeks noćenja	Udjel noćenja u prometu
	dolasci	Noćenja	dolasci	Noćenja			
Kuće za odmor	24.872	962.750	26.487	970.874	93,90	99,16	50,46
Stanovi za odmor	20.157	825.111	20.055	776.866	100,51	106,21	43,25
Prijatelji	7.270	119.999	7.747	124.493	93,84	96,39	6,29
Ukupno	52.299	1.907.860	54.289	1.872.233	96,33	101,90	100,00

Izvor: E visitor 06.09.2018.

Domaći su ostvarili u nekomercijalnom smještaju 15.725 dolazaka (-9%) i 800.310 noćenja (-4,50%). Stranci su ostvarili 36.574 dolazaka (-2,5%), te 1.107.550 noćenja (+7%).

14.Tablica – ostvarena noćenja po mjestima u nekomercijalnom smještaju



Krk, 09.10.2018.  
Mr.sc. Majda Šale