



## OSTVARENI TURISTIČKI PROMET NA PODRUČJU OTOKA KRKA U LIPNJU

### I U RAZDOBLJU

#### SIJEČANJ – LIPANJ 2018. godine

Na području Otoka Krka ostvareno je u **LIPNJU 2018. godine**

**DOLAZAKA            136.287**  
**NOĆENJA            696.514**

**U odnosu na isto razdoblje 2017. godine, to je u dolascima za 0,87% manje i u noćenjima za 2,64% manje**

**Domaći gosti** ostvarili su 8.728 dolazaka (+12,82% u odnosu na 2017. godinu) te 34.940 noćenja (+13,89%), a strani gosti su ostvarili 127.559 dolazaka (-0,87%) te 661.574 noćenja (-3,38%).

Domaći gosti sudjeluju u ukupnim noćenjima sa 5,02%, a strani gosti sa 94,98% (u lipnju raste udio domaćih gostiju u odnosu na strane !)

#### **Rezultati prema vrstama smještajnih kapaciteta /objekata u lipnju 2018.**

Vrsta objekta	01.06.-30.06.2018.		01.05.-30.06.2017.		Indeks	
	Dolasci	Noćenja	Dolasci	Noćenja	Dolasci	Noćenja
<b>Smještaj u domaćinstvu</b>	61.439	323.580	59.327	329.654	<b>103,56</b>	<b>98,16</b>
<b>Kampovi</b>	44.729	230.133	47.592	247.904	93,98	92,83
<b>Hoteli</b>	29.043	137.824	29.527	133.224	98,36	103,45
<b>Prenočište</b>	72	712	81	298	88,89	238,93
<b>Kampiralište</b>	399	1.508	542	2.304	73,62	65,45
<b>Odmaralište</b>	605	2.757	418	2.000	144,74	137,85
<b>Ukupno</b>	<b>136.287</b>	<b>696.514</b>	<b>137.487</b>	<b>715.384</b>	<b>99,13</b>	<b>97,36</b>

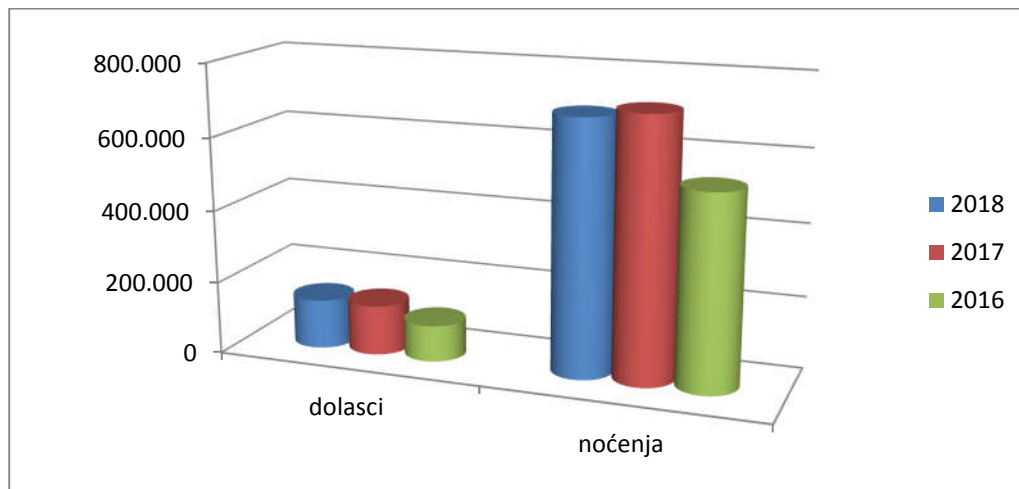
Izvor: E visitor TZ otoka Krka 02.07.2018./podaci 2017 26.06.2018

#### **Ostvareni rezultati u lipnju 2018. godine po mjestima su slijedeći**

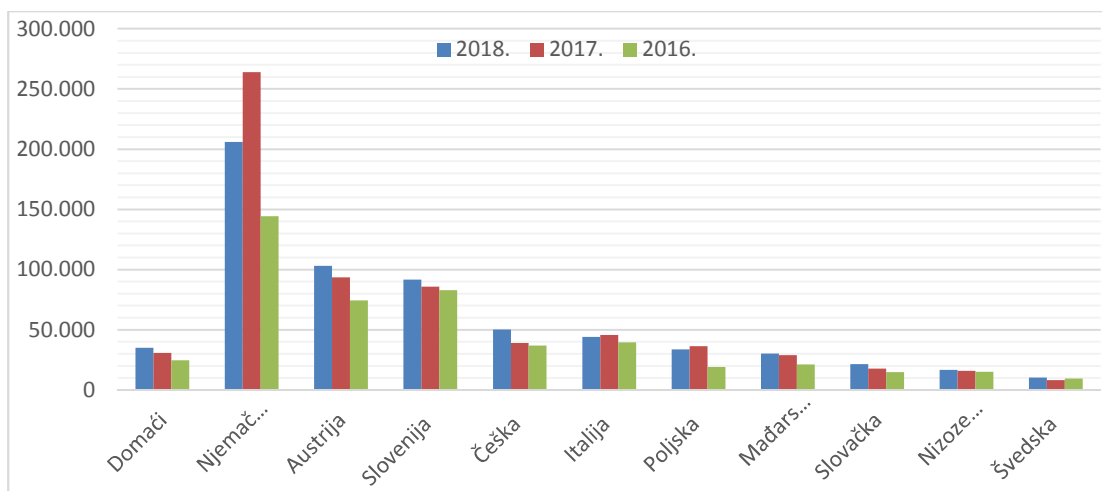
Mjesta	DOLASCI	Indeks 18/17	NOĆENJA	Indeks 18/17
<b>OMIŠALJ</b>	23.163	100,99	114.324	100,62
<b>MALINSKA</b>	16.302	97,99	82.819	93,68
<b>KRK</b>	36.196	95,23	186.956	94,78
<b>PUNAT</b>	18.109	113,59	88.915	109,05
<b>BAŠKA</b>	29.297	95,06	154.943	95,10
<b>VRBNIK</b>	2.574	105,19	13.171	99,32
<b>DOBRINJ</b>	10.646	99,51	55.386	94,87
<b>UKUPNO</b>	<b>136.287</b>	<b>99,13</b>	<b>696.514</b>	<b>97,36</b>

Izvor: E visitor TZ otoka Krka 02.07.2018./podaci za 2017. iz Evisitora na dan 26.06.2018

**1. Tablica - dolasci i noćenja u lipnju 2018. u usporedbi sa prethodnim godinama**



**2. Tablica – struktura noćenja po tržištima- lipanj 2018. u usporedbi sa prethodnim godinama 2017. i 2016. godinom**



Izvor: E visitor

Struktura po tržištima u odnosu na prethodne godine, pokazuje rast austrijskog tržišta za 10% i udjela, Slovenije za +6%, Češke za 28%, Mađarske za 5%, Slovačke za 20%, Nizozemske +6% i Švedske za 27%

Nijemci drže i dalje primat po broju dolazaka i noćenja sa udjelom od 29,56% u ukupnom prometu, ali u odnosu na prošlogodišnji lipanj bilježe manji broj dolazaka i noćenja za 22%, minuse bilježe i Talijani (-4%), Poljci za 7,5%

Domaći gosti bilježe rast za 13,89% u noćenjima i 12,82 u dolascima, te udjelom od 5,02%

**3. Tablica Turistički promet po organizaciji dolaska u lipnju**

	Dolasci		Noćenja		Ukupno		%
	Domaći	Strani	Domaći	Strani	DOLASCI	NOĆENJA	
<b>Individualno</b>	7.049	93.291	28.566	478.295	<b>100.340</b>	<b>506.861</b>	<b>73%</b>
<b>Agencijski</b>	1.679	34.268	6.374	183.279	<b>35.947</b>	<b>189.653</b>	<b>27%</b>
<b>ukupno</b>	8.728	34.940	34.940	661.574	<b>136.287</b>	<b>696.514</b>	100

U lipnju je najveći broj gostiju došlo **individualno 73% ,a preko agencija 27%**

U razdoblju **siječanj – lipanj 2018. godine** prema podacima E visitora na otoku Krku ukupno je **ostvareno**

U

<b>DOLAZAKA</b>	<b>258.593</b>
<b>NOĆENJA</b>	<b>1.187.178</b>

u odnosu na isto razdoblje 2017. godine , dolasci i noćenja su veći za 12%

Domaći gosti ostvarili su 20.220 dolazaka (+6,89% i noćenja 69.571(+2,57%) i imaju učešće od 5,86%, u ukupnom prometu razdoblja, a strani gosti ostvarili su 238.373 dolazaka (+113,39%) i 1.117.607 noćenja (+12%% i imaju učešće od 94,14%

4. Tablica

Rezultati prema vrstama smještajnih kapaciteta

Vrste objekata	01.01.-30.06.2018.		01.01.-30.06.2017.		Indeks dolazaka	Indeks noćenja	Udjel noćenja u prometu %
	dolasci	Noćenja	dolasci	Noćenja			
Smještaj u domaćinstvu	90.791	453.362	75.996	404.009	119,47	112,22	38,19
Kampovi	86.734	409.196	77.258	359.418	112,27	113,85	34,46
Hoteli	79.498	318.119	74.341	288.442	106,94	110,29	26,79
Ostalo	1.570	6.501	1.548	6.633	101,42	98,00	0,56
<b>Ukupno</b>	<b>258.593</b>	<b>1.187.178</b>	<b>229.143</b>	<b>1.058.502</b>	<b>112,85</b>	<b>112,16</b>	<b>100,00</b>

Izvor: E visitor 03.07.2018/podaci iz2017 na dan 27.06.2018.

Ostalo : odmaralište, prenočište, kampiralište

**5. Tablica**

**01.01.-30.06./2018 . SMJEŠTAJ U DOMAĆINSTVU**

SMJEŠTAJ U DOMAĆINSTVU	DOLASCI	Indeks 18/17	NOĆENJA	Indeks 18/17	Udjel %
<b>KRK</b>	22.566	125,23	104.213	112,71	22,98
<b>BAŠKA</b>	22.352	114,08	103.981	107,37	22,93
<b>MALINSKA</b>	16.603	116,74	87.174	113,39	19,22
<b>DOBRINJ</b>	10.933	128,69	60.933	117,42	13,44
<b>OMIŠALJ</b>	7.139	114,37	42.802	125,71	9,47
<b>PUNAT</b>	7.879	123,90	37.059	103,61	8,17
<b>VRBNIK</b>	3.319	131,96	17.200	120,00	3,79
<b>UKUPNO</b>	<b>90.791</b>	<b>119,47</b>	<b>453.362</b>	<b>112,22</b>	<b>100</b>

Izvor: TZ otoka Krka /Evisitor

**6. Tablica :**

**01.01. -30.06.2018. KAMPOVI**

KAMPOVI	DOLASCI	Indeks 18/17	NOĆENJA	Indeks 18/17	Udjel %
<b>KRK</b>	35.298	110,66	177.722	114,24	43,43
<b>OMIŠALJ</b>	16.477	124,81	73.615	117,66	17,99
<b>PUNAT</b>	16.263	118,52	72.248	120,52	17,65
<b>BAŠKA</b>	13.127	101,42	66.034	105,26	16,14
<b>DOBRINJ</b>	5.506	218,57	19.200	228,32	4,69
<b>MALINSKA</b>	63	136,95	377	129,10	0,10
<b>VRBNIK</b>	0	0	0	0	0
<b>UKUPNO</b>	<b>86.734</b>	<b>112,27</b>	<b>409.196</b>	<b>113,85</b>	<b>100</b>

Izvor: TZ otoka Krka /E visitor

**7. Tablica:**  
**01.01. 30.06.2018 HOTELI**

HOTELI	DOLASCI	Indeks 18/17	NOĆENJA	Indeks 18/17	Udjel %
OMIŠALJ	20.050	89,99	98.324	107,20	30,90
BAŠKA	19.302	110,12	73.857	108,64	23,22
KRK	15.770	104,72	61.129	101,00	19,22
MALINSKA	15.063	105,91	52.461	98,19	16,49
PUNAT	7.965	274,65	28.691	268,91	9,02
VRBNIK	1.348	90,71	3.657	92,41	1,15
DOBRINJ	0	0	0	0	0
UKUPNO	79.498	106,94	318.119	110,29	100

Izvor: Evisitor

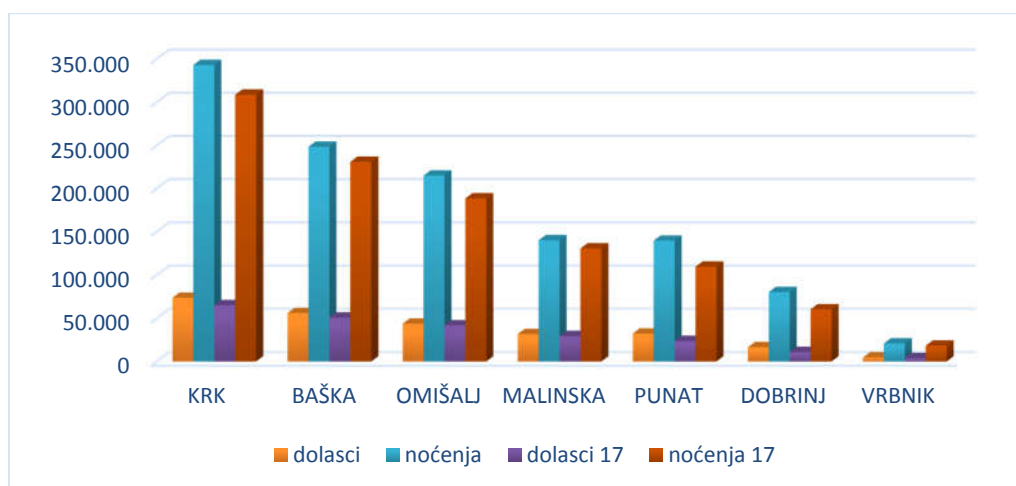
Hoteli Punat su se početkom srpnja 2017. otvorili nakon preuređenja, pa je zato veliki plus kod punta u 2018. godini!

**8. Tablica:**  
**Ostvareni rezultati u razdoblju siječanj-lipanj 2018. godine po mjestima su slijedeći**

Mjesta	Dolasci	Noćenja	Indeks 2018/2017
KRK	73.634	343.064	111,33
BAŠKA	56.032	248.365	106,99
OMIŠALJ	43.736	215.008	114,01
MALINSKA	31.729	140.012	106,52
PUNAT	32.343	139.627	127,32
DOBRINJ	16.452	80.245	114,29
VRBNIK	4.667	20.857	113,89
UKUPNO	258.593	1.187.178	112,16

Izvor: Evisitor

**9. Tablica:**  
**dolasci i noćenja u razdoblju siječanj-lipanj 2018. po mjestima i usporedba noćenja sa 2017.**

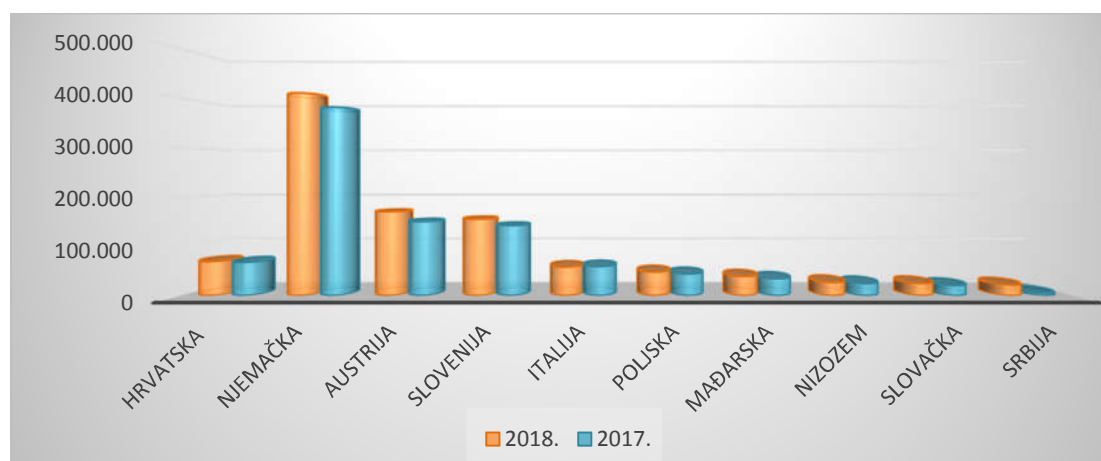


10. Tablica:  
TOP TEN TRŽIŠTA U RAZDOBLJU SIJEČANJ-LIPANJ 2018.

ZEMLJE	NOĆENJA 2018	INDKES 18/17	UDJEL %
NJEMAČKA	410.136	107,54	34,55
AUSTRIJA	170.963	113,34	14,40
SLOVENIJA	155.875	109,11	13,13
ITALIJA	58.631	98,50	4,94
ČEŠKA	54.181	130,47	4,56
POLJSKA	48.463	109,45	4,08
MAĐARSKA	39.507	114,29	3,33
NIZOZEMSKA	27.345	109,80	2,30
SLOVAČKA	25.183	119,05	2,12
SRBIJA	22.313	421,24	1,88

Izvor: E visitor

11. Tablica:  
ostvarena noćenja 01.01 -30.06./2018. po tržištima u usporedbi sa 2017.



Izvor: E- visitor/

Prosjeak boravka turista u razdoblju siječanj-lipanj 2017. je 4,5 dana.

Ukupni osnovni kapacitet u ovom razdoblju na otoku Krku je **56.391** što je za 4% više od 2017. godine, a najzastupljeniji je obiteljski smještaj sa 33.972 kreveta (60%), kampovi sa 15.503 jedinica (27%), te hoteli sa 5.866 kreveta (10%), a 3% se odnosi na ostali smještaj (prenočišta, odmarališta, kampirališta)

**U nekomercijalnim objektima** u razdoblju siječanj- lipanj 2018. na otoku Krku je ukupno boravilo 19.831 osoba a ostvareno je 275.533 noćenja (+11,99%)

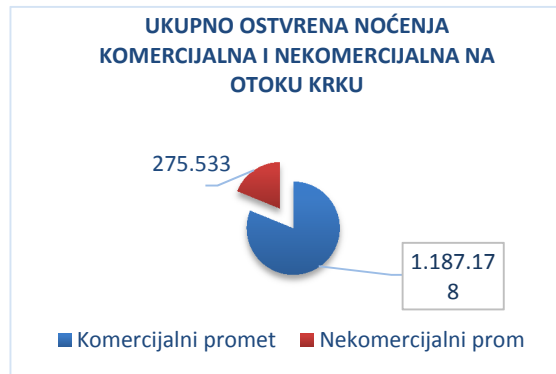
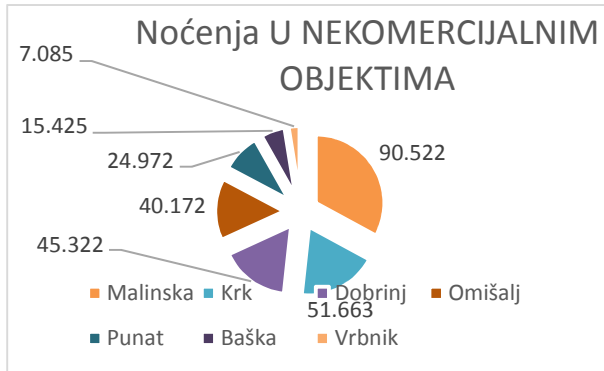
Vrste objekata	01.01.-30.06.2018		01.01.-30.06.2017.		Indeks dolazaka 18/17	Indeks noćenja 18/17	Udjel noćenja u prometu %
	dolasci	Noćenja	dolasci	Noćenja			
Kuće za odmor	9.348	128.429	9.780	118.022	95,58	108,82	46,62
Stanovi za odmor	8.818	118.500	8.430	103.462	104,60	114,53	43,00
Prijatelji	1.665	28.604	1.607	24.540	103,61	116,56	10,38
<b>Ukupno</b>	<b>19.831</b>	<b>275.533</b>	<b>19.817</b>	<b>246.024</b>	<b>100,07</b>	<b>111,99</b>	<b>100</b>

Izvor : E visitor

Domaći su ostvarili u nekomercijalnom smještaju 6.838 dolazaka (-8%) i 102.541 noćenja (-1,50%).

Stranci su ostvarili 12.993 dolazaka (+4,55), te 172.992 noćenja (+21,46%)

12.Tablica – ostvarena noćenja po mjestima u nekomercijalnom smještaju



Krk, 03.07.2018.  
Mr.sc. Majda Šale