



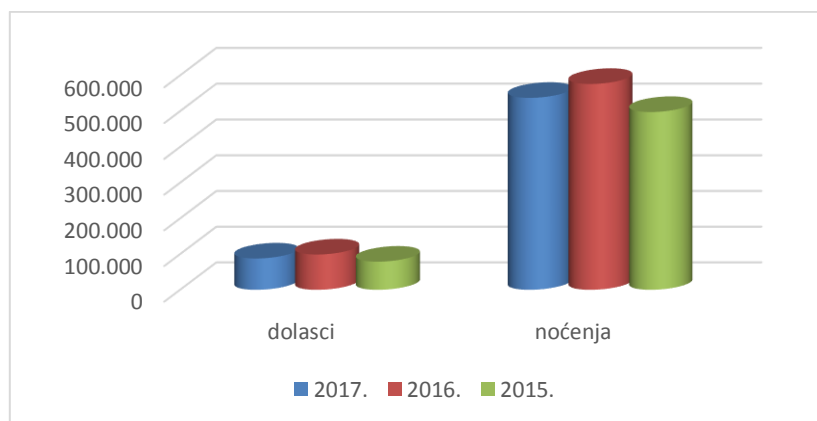
OSTVARENI TURISTIČKI PROMET NA PODRUČJU OTOKA KRKA

U RUJNU I U RAZDOBLJU SIJEČANJ –RUJAN 2017.

Na području otoka Krka ostvareno je prema podacima sustava E visitor **u rujnu 2017. godine slijedeći promet**

Vrste objekata	01.09.-30.09.2017.		01.09.-30.09.2016.		Indeks 2017/2016	
	dolasci	Noćenja	dolasci	Noćenja	Indeks dolazaka	Indeks noćenja
Smještaj u domaćinstvu	31.163	236.289	34.858	255.575	89,39	92,45
Kampovi	28.747	167.228	34.058	180.232	84,40	92,78
hoteli	27.089	131.041	29.486	137.511	91,87	95,29
Ostalo	732	2.644	477	2.702	153,45	97,85
Ukupno	87.731	537.202	98.879	576.020	88,72	93,26

1. Tablica - dolasci i noćenja u rujnu 2017. u usporedbi sa prethodnim godinama



Izvor: E - visitor/izvještaji TZ na dan 04.10.2017.
 Izvještaji za 2016. , na dan 02.10..2017.
 Izvještaji za 2015. iz sustava TZ

2. Tablica Ostvarenja - SMJEŠTAJ U DOMAĆINSTVU U RUJNU 2017.

SMJEŠTAJ U DOMAĆINSTVU	DOLASCI	Indeks 17/16	NOĆENJA	Indeks 17/16	Udjel %
OMIŠALJ	2.419	87,80	20.199	92,30	8,54
MALINSKA	5.488	88,25	46.023	90,47	19,47
KRK	7.705	97,56	54.462	102,46	23,04
PUNAT	2.642	100,80	18.851	98,19	7,97
BAŠKA	7.964	79,07	53.034	79,43	22,44
VRBNIK	1.340	104,52	10.708	90,65	4,57
DOBRINJ	3.605	89,83	33.012	97,09	13,97
UKUPNO	31.163	89,39	236.289	91,81	100,00

Izvor: TZ otoka Krka /Evisitor 04.10.2017/podaci za 2016 02.10.2017.

3. Tablica Ostvarenja KAMPOVI U RUJNU 2017.

KAMPOVI	DOLASCI	Indeks 17/16	NOĆENJA	Indeks 17/16	Udjel %
OMIŠALJ	4.664	93,31	28.484	105,05	17,03
MALINSKA	16	72,72	148	71,15	0,08
KRK	12.277	89,92	72.473	94,83	43,33
PUNAT	4.945	69,15	27.352	78,79	16,35
BAŠKA	5.386	87,71	33.249	97,87	19,88
VRBNIK	-	-	-	-	-
DOBRINJ	1.459	69,64	5.522	70,74	3,63
UKUPNO	28.747	84,41	167.228	92,87	100,00

Izvor: TZ otoka Krka Evisitor 04.10.2017.

4. Tablica Ostvarenja HOTELI U RUJNU 2017.

HOTELI	DOLASCI	Indeks 17/16	NOĆENJA	Indeks 17/16	Udjel %
OMIŠALJ	8.176	85,38	38.968	91,84	29,74
MALINSKA	4.144	91,88	20.761	97,22	15,84
KRK	5.289	100,00	24.898	98,58	19,00
PUNAT	2.712	93,84	14.796	97,48	11,29
BAŠKA	6.323	91,59	30.135	92,92	22,99
VRBNIK	445	136,92	1.483	170,26	1,14
DOBRINJ	-	-	-	-	-
UKUPNO	27.089	92,15	131.041	95,75	100,00

Izvor :Tz otoka Krka Evisitor 04.10.2017.

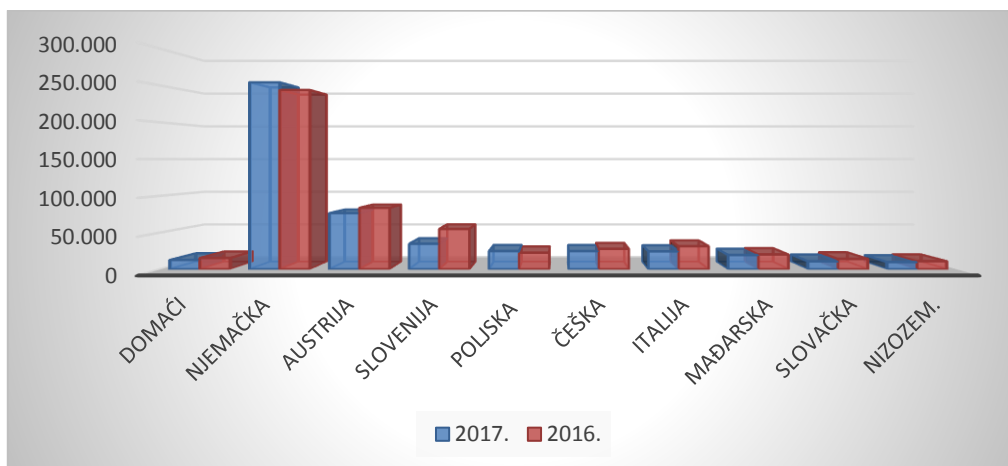
5. Tablica TOP TEN TRŽIŠTA U RUJNU 2017.

ZEMLJA	NOĆENJA 2017	INDKES 17/16	UDJEL %
NJEMAČKA	254,303	104,25	47,34
AUSTRIJA	76.470	91,35	14,23
SLOVENIJA	34.606	63,04	6,44
POLJSKA	24.721	109,69	4,60
ČEŠKA	24.639	88,81	4,59
ITALIJA	24.294	77,27	4,52
MAĐARSKA	19.341	96,29	3,60
SLOVAČKA	10.804	76,78	2,01
NIZOZEMSKA	9.782	86,95	1,82
HRVATSKA	12.657	82,85	2,36

Izvor: E visitor

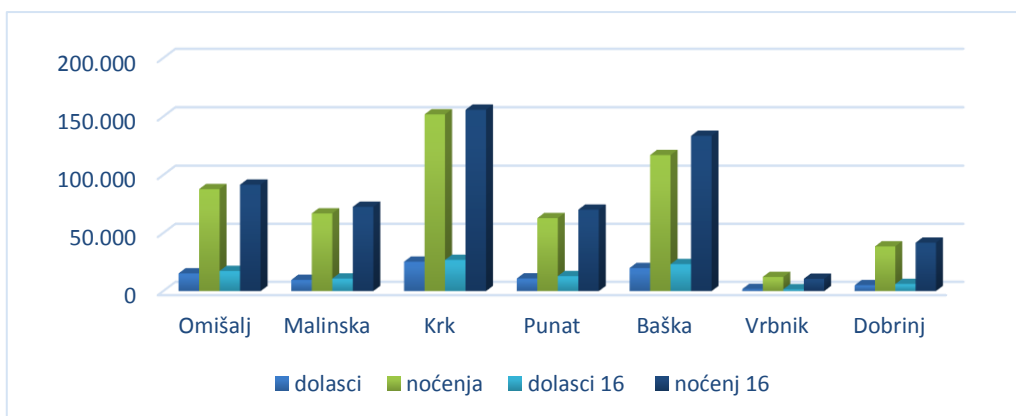
Prosjek boravka turista u rujnu je 6,12 dana.

6.Tablica - ostvarena noćenja po zemljama u rujnu 2017.



Izvor E – visitor/

7.Tablica - dolasci i noćenja u rujnu 2017. po mjestima u usporedbi sa 2016godinom



Izvor: TZ otoka Krka/E visitor

Najviše dolazaka i noćenja u rujnu ostvareno je u **gradu Krku** 25.271 dolazaka (-6%) i 151.833 noćenja (-3%), te grad Krk čini 28,26% ukupnog otočnog prometa, te slijedi **Baška** sa 19.791 dolazaka (-15%) i 117.072 noćenja (-13%).

Omišalj je na trećem mjestu. sa 15.301 dolazaka (-12%) i 87.803 noćenja (-5%).

Izraziti negativni rezultati u rujnu rezultat su izrazito lošeg (kišovitog) vremena.

U razdoblju siječanj - rujna 2017. godine prema podacima E vizitora na otoku Krku ukupno je ostvareno

UDOLAZAKA	776.877
NOĆENJA	4.616.082

u odnosu na isto razdoblje 2016. godine, dolasci su veći za 6,64%, a noćenja su u porastu za 6,22%

Rezultati prema vrstama smještajnih kapaciteta

Vrste objekata	01.01.-30.09.2017.		01.01.-30.09.2016.		Indeks dolazaka	Indeks noćenja	Udjel noćenja u prometu
	dolasci	Noćenja	dolasci	Noćenja			
Smještaj u domaćinstvu	368.168	2.421.764	329.808	2.242.617	111,63	107,98	52,46
Kampovi	230.302	1.343.389	226.187	1.299.997	101,81	103,33	29,10
hoteli	171.336	805.003	165.417	758.824	103,57	106,08	17,52
Ostalo	7.071	45.926	7.067	44.155	100,00	104,10	0,93
Ukupno	776.877	4.616.082	728.479	4.345.593	106,64	106,22	100,00

Izvor: E visitor 05.10./02.10.2017.

8. Tablica – Ostvarenja 1-9/2017. SMJEŠTAJ U DOMAĆINSTVU

SMJEŠTAJ U DOMAĆINSTVU	DOLASCI	Indeks 17/16	NOĆENJA	Indeks 17/16	Udjel %
OMIŠALJ	32.141	111,94	219.277	104,19	9,05
MALINSKA	75.579	112,35	516.956	105,86	21,34
KRK	88.188	115,86	546.575	115,88	22,56
PUNAT	30.908	112,72	206.952	111,14	8,54
BAŠKA	82.956	108,17	510.249	104,36	21,06
VRBNIK	13.179	119,11	90.390	117,08	3,77
DOBRINJ	45.217	109,84	331.365	105,17	13,68
UKUPNO	368.168	111,63	2.421.764	107,99	100,00

Izvor: TZ otoka Krka /Evisitor

9. Tablica Ostvarenja 1-9/2017 KAMPOVI

KAMPOVI	DOLASCI	Indeks 17/16	NOĆENJA	Indeks 17/16	Udjel %
OMIŠALJ	36.722	103,77	217.645	104,44	16,20
MALINSKA	188	91,70	1.447	88,17	0,11
KRK	88.392	105,36	533.233	106,25	39,69
PUNAT	47.139	97,43	257.479	97,77	19,16
BAŠKA	42.626	99,15	262.813	102,84	19,56
VRBNIK	-	-	-	-	-
DOBRINJ	15.235	99,34	70.772	100,74	5,28
UKUPNO	230.302	101,82	1.343.389	103,34	100,00

Izvor: TZ otoka Krka /E visitor

10. Tablica Ostvarenja 1-9 /2017. HOTELI

HOTELI	DOLASCI	Indeks 17/16	NOĆENJA	Indeks 17/16	Udjel %
OMIŠALJ	54.625	102,86	258.414	107,07	32,10
MALINSKA	29.832	104,18	130.123	105,72	16,16
KRK	31.435	105,23	149.226	108,92	18,53
PUNAT	13.419	75,85	69.219	82,83	8,59
BAŠKA	39.008	107,08	188.410	106,37	23,42
VRBNIK	3.017	386	9.611	417	1,20
DOBRINJ	-	-107,07	-	-	-
UKUPNO	171.336	103,58	805.003	106,09	100,00

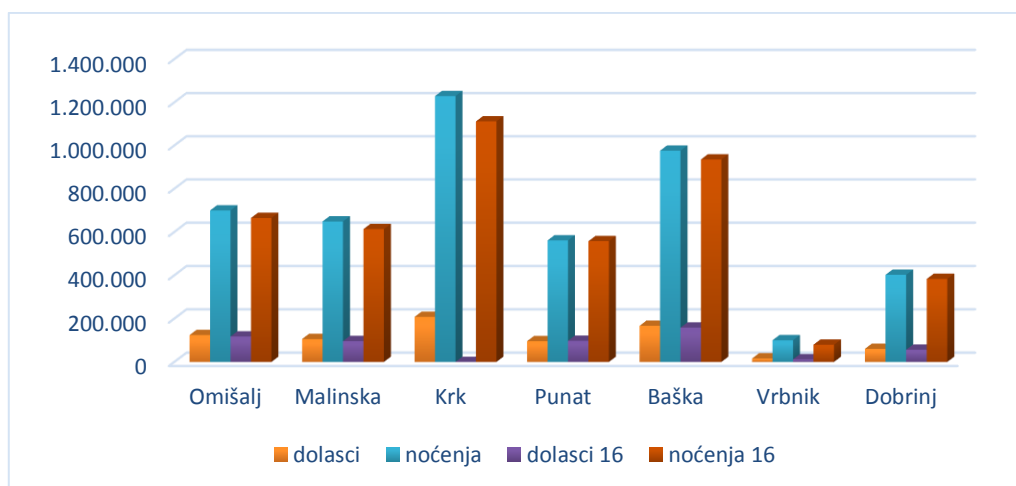
Izvor: Evisitor

Hoteli Pumat su nakon preuređenja otvoreni polovinom srpnja 2017

11. Tablica Ostvareni rezultati u razdoblju siječanj- rujna 2017. godine po mjestima su slijedeći

Mjesta	Dolasci	Noćenja	Indeks 2017/2016
OMIŠALJ	123.981	699.115	105,19
MALINSKA	105.599	648.526	105,73
KRK	208.015	1.229.034	110,55
PUNAT	95.754	561.240	100,66
BAŠKA	166.879	976.025	104,32
VRBNIK	16.196	100.001	125,78
DOBRINJ	60.453	402.141	104,94
UKUPNO	776.877	4.616.082	106,22

12. Tablica – dolasci i noćenja u razdoblju siječanj-rujan 2017. po mjestima i usporedba noćenja sa 2016.

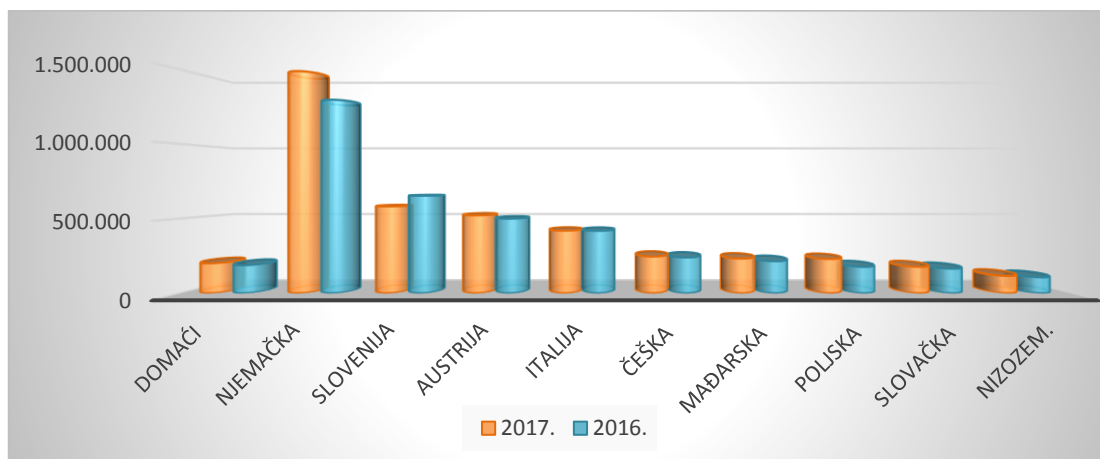


13. Tablica TOP TEN TRŽIŠTA U RAZDOBLJU SIJEČANJ- RUJAN 2017.

ZEMLJE	NOĆENJA 2017	INDKES 17/16	UDJEL %
NJEMAČKA	1.489.086	114,80	32,26
SLOVENIJA	580.582	89,01	12,58
AUSTRIJA	520.788	104,43	11,28
ITALIJA	418.468	100,25	9,07
ČEŠKA	245.673	102,62	5,32
MAĐARSKA	232.020	108,12	5,03
POLJSKA	228.978	129,51	4,96
HRVATSKA	200.174	106,79	4,34
SLOVAČKA	176.843	107,49	3,83
NIZOZEMSKA	116.389	108,85	2,52

Izvor: E visitor

14. Tablica – ostvarena noćenja 1-9 /2017. po tržištima u usporedbi sa 2016.



Izvor: E- visitor/

Prosjeak boravka turista u razdoblju siječanj-rujan 2017. je 5,94 dana.

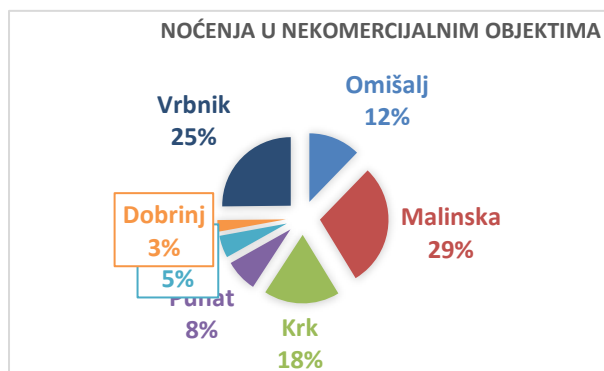
U nekomercijalnim objektima u razdoblju siječanj-rujan 2017. na otoku Krku je ukupno boravilo 54.490 osoba (+5,46%) a ostvareno je 1.871.738 noćenja (+16,16%)

Vrste objekata	01.01.-30.09.2017.		01.01.-30.09.2016.		Indeks dolazaka 17/16	Indeks noćenja 17/16	Udjel noćenja u prometu %
	dolasci	Noćenja	dolasci	Noćenja			
Kuće za odmor	26.552	968.309	25.200	848.121	101,83	114,17	51,73
Stanovi za odmor	20.096	778.592	18.834	659.466	106,70	118,06	41,59
Prijatelji	7.842	124.837	7.674	105.375	102,18	118,47	6,68
Ukupno	54.490	1.871.738	51.708	1.612.962	105,46	116,06	100,00

Izvor : E visitor

Domaći su ostvarili u nekomercijalnom smještaju 17.209 dolazaka (-2,50%) i 841.541 noćenja (+8,46%). Stranci su ostvarili 37.281 dolazaka (+9,30), te 1.030.197 noćenja (+23,30%)

15.Tablica – ostvarena noćenja po mjestima u nekomercijalnom smještaju



Izvor: E visitor

Krk, 05.10.2017.

Mr.sc. Majda Šale

