



## OSTVARENI TURISTIČKI PROMET NA PODRUČJU OTOKA KRKA

### U SRPNJU I U RAZDOBLJU SIJEČANJ –SRPANJ 2017.

**N**a području otoka Krka ostvareno je prema podacima sustava E visitor **u srpnju 2017. godine ostvareno**

<b>DOLAZAKA</b>	<b>230.550</b>
<b>NOĆENJA</b>	<b>1.447.434</b>

**U odnosu na isto razdoblje 2016. godine, to je u dolascima za 4,29% više , a u noćenjima za 3,64% više**

**Domaći gosti** ostvarili su 10.470 dolazaka (isto u odnosu na 2016. godinu) te 59.327 noćenja (-0,56%), strani gosti su ostvarili 220.080 dolazaka (+4,50%) i 1.388.107 noćenja (+3,83%) (+3,60%)

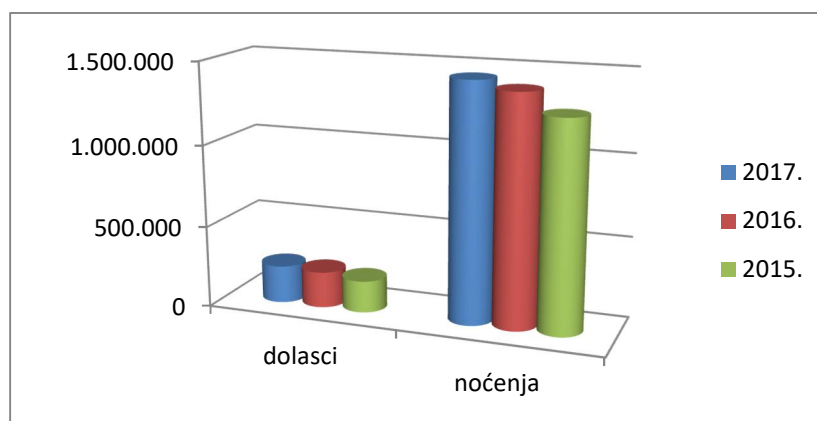
Domaći gosti sudjeluju u ukupnim noćenjima sa 4,10%, a strani gosti sa 95,90%

Najveći broj dolazaka i noćenja ostvareno je u privatnom smještaju i to 133.873 dolazaka (+10,77%) i 858.473 (+8,02%), u kampovima je ostvareno 58.255 dolazaka (-5,22%) i 377.930 noćenja (-4,06%), – **izostali su podaci od kampa Tiha Šilo koji nisu evidentirani u Evisitoru** a u hotelima je ostvareno 35.764 dolazaka (-0,38%) i 190.211 noćenja (+1,56%).

Odmarališta, prenoćišta i kampirališta su ostvarila 2.658 dolazaka (-6%) i 20.820 noćenja (na nivou 2016.)

Učešće privatnog smještaja u ukupnom prometu je 59,30%, kampova 26,11%, hotela 13,14%, Ostalo (1,45%) otpada na odmarališta, prenoćišta i kampirališta

#### **1. Tablica - dolasci i noćenja u srpnju 2017. u usporedbi sa prethodnim godinama**



Izvor: E - visitor/izvještaji TZ na dan 02.07.2017.

Izvještaji za 2016. , na dan 28.07.2017.

Izvještaji za 2015. iz sustava TZ

## 2. Tablica - Ostvarenja SMJEŠTAJ U DOMAĆINSTVU

SMJEŠTAJ U DOMAĆINSTVU noćenja	2017.	Indeks 17/16	Udjel%
OMIŠALJ	79.913	104,00	9,30
MALINSKA	190.351	108,00	22,17
KRK	188.937	116,00	22,04
PUNAT	74.057	110,57	8,62
BAŠKA	175.467	105,00	20,43
VRBNIK	30.992	117,00	3,61
DOBRINJ	118.756	106,00	13,83
UKUPNO	858.473	108,00	100,00

Izvor: TZ otoka Krka /Evisitor

## 3. Tablica Ostvarenja KAMPOVI

KAMPOVI noćenja	2017.	Indeks 17/16	Udjel%
OMIŠALJ	63.230	101,00	16,73
MALINSKA	456	79,00	0,12
KRK	147.463	101,00	39,01
PUNAT	80.100	96,00	21,19
BAŠKA	81.195	102,00	21,50
VRBNIK	-	-	-
DOBRINJ	5.486	23,00	1,45
UKUPNO	377.930	96,00	100,00

Izvor: TZ otoka Krka /E visitor

**Kamp TIHA ŠILO nije u sustavu E visitora, a prema njihovoj evidenciji u srpnju su ostvarili 2.896 dolazaka i 17.702 noćenja**

## 4. Tablica Ostvarenja HOTELI

HOTELI noćenja	2017.	Indeks 17/16	Udjel%
OMIŠALJ	63.494	98,64	33,38
MALINSKA	27.141	95,00	14,26
KRK	31.653	102,78	16,47
PUNAT	21.160	106,30	11,12
BAŠKA	44.793	99,36	23,54
VRBNIK	1.970	344,100	1,03
DOBRINJ	-	-	-
UKUPNO	190.211	101,56	100,00

Izvor: TZ otoka Krka/Evisitor

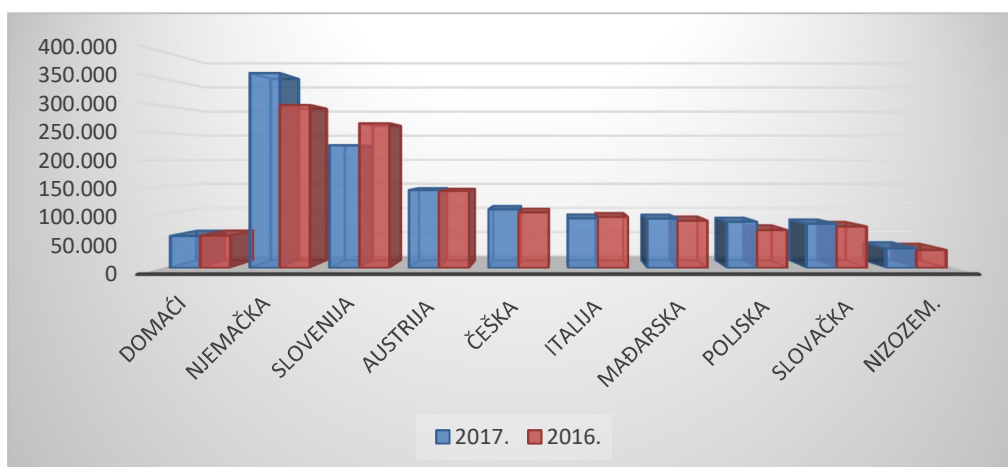
## 5. Tablica TOP TEN TRŽIŠTA U SRPNJU 2017.

ZEMLJA	NOĆENJA 2017	INDKES 17/16	UDJEL %
NJEMAČKA	359.808	119,56	24,86
SLOVENIJA	226.929	84,92	15,68
AUSTRIJA	144.050	101,04	9,95
ČEŠKA	108.447	105,42	7,49
ITALIJA	91.695	97,00	6,34
MAĐARSKA	91.350	104,42	6,31
POLJSKA	85.356	121,72	5,90
SLOVAČKA	81.622	106,33	5,64
HRVATSKA	59.327	99,44	4,10
NIZOZEMSKA	36.504	109,22	2,52

Izvor: E visitor

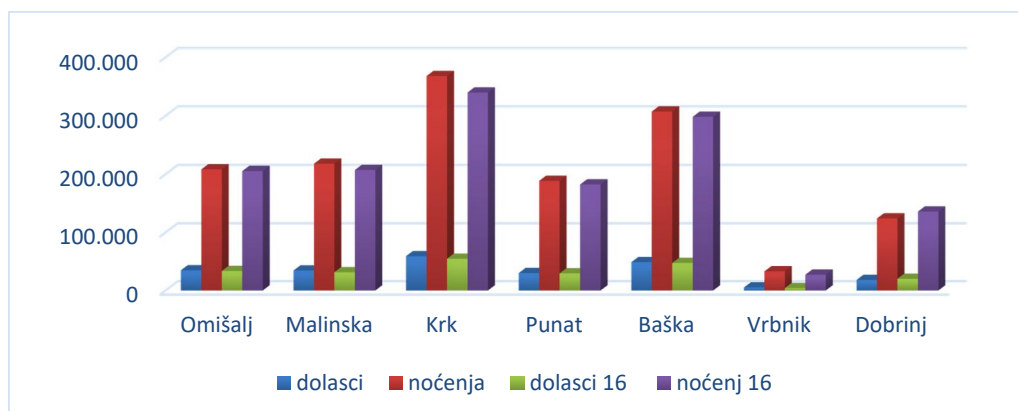
Prosjeak boravka turista u kolovozu je 6,2 dana a što je manji prosjek u odnosu na 2016. godinu (6,8)

**6.Tablica - ostvarena noćenja po zemljama u srpnju 2017.**



Izvor E – visitor/

**7.Tablica - dolasci i noćenja u srpnju 2017. po mjestima u usporedbi sa 2016godinom**



Izvor: TZ otoka Krka/E visitor

Najviše dolazaka i noćenja ostvareno je u **gradu Krku** 59.189 dolazaka (+8,10%) i 368.053 noćenja +8,29%), te u **Baški** 48.795 dolazaka (+3,08) i 307.302 noćenja (+3,03%)

Malinska je na trećem mjestu. sa 34.841 dolazaka (+3,55%) i 217.948 noćenja (+5,14%)

**U** razdoblju siječanj- srpanj 2017. godine prema podacima E visitora na otoku Krku ukupno je ostvareno :

<b>DOLAZAKA</b>	<b>457.066</b>
<b>NOĆENJA</b>	<b>2.496.387</b>

u odnosu na isto razdoblje 2016. godine , dolasci su veći za 12,64% u odnosu na 2016. godine , a noćenja su u porastu za 11,09%

**Domaći gosti** ostvarili su **29.371 dolazaka (+17,18%)** i **127.122 noćenja (+14,15%)**.  
**Domaći gosti** imaju učešće u ukupnim noćenjima za razdoblje siječanj-kolovoz od 5,09% .  
**Strani turisti** su ostvarili **427.695 dolazaka (+12,34.)** i **2.369.265 noćenja (+10,93%)** .  
 Učešće stranih turista je 94,91%

Rezultati prema vrstama smještajnih kapaciteta

Vrste objekata	01.01.-31.07.2017.		Indeks 17/16		Udjel noćenja u prometu
	dolasci	Noćenja	dolasci	Noćenja	
Smještaj u domaćinstvu	210.083	1.262.402	120,75	115,04	50,56
Kampovi	132.666	727.897	104,86	104,86	29,15
hoteli	110.111	478.635	111,85	111,85	19,17
Ostalo	4.206	27.453	90,58	98,67	1,12
Ukupno	457.066	2.496.387	112,64	111,09	100,00

Izvor: E visitor 03.08./01.08. podaci za 2016.

#### **8. Tablica – Ostvarenja 1-7/2017. SMJEŠTAJ U DOMAĆINSTVU**

SMJEŠTAJ U DOMAĆINSTVU noćenja	2017.	Indeks 17/16	Udjel%
OMIŠALJ (Njivice)	113.764	108,00	9,01
MALINSKA	268.271	113,00	21,25
<b>KRK</b>	<b>280.423</b>	<b>125,00</b>	<b>22,21</b>
PUNAT	109.929	117,00	8,70
BAŠKA	273.546	114,00	21,66
VRBNIK	45.353	127,00	3,59
DOBRINJ	171.116	111,00	13,58
UKUPNO	1.262.402	115,04	100,00

Izvor: TZ otoka Krka /Evisitor

#### **9. Tablica Ostvarenja 1-7/2017 KAMPOVI**

KAMPOVI noćenja	2017.	Indeks 17/16	Udjel%
OMIŠALJ (Njivice)	126.022	104,00	17,33
MALINSKA	748	94,00	0,10
<b>KRK</b>	<b>303.248</b>	<b>111,00</b>	<b>41,66</b>
PUNAT	140.056	104,00	19,24
BAŠKA	143.926	110,00	19,77
VRBNIK	-	-	-
DOBRINJ	13.897	37,00	1,90
UKUPNO	727.897	104,86	100,00

Izvor: TZ otoka Krka /E visitor

**TIHA ŠILO nije u sustavu E visitora, pa nije moguće izvući podatke !**

#### **10. Tablica Ostvarenja 1-7/2017. HOTELI**

HOTELI noćenja	2017.	Indeks 17/16	Udjel%
OMIŠALJ (Njivice)	155.421	116,00	32,45
MALINSKA	80.567	111,00	16,83
KRK	92.296	115,00	19,28
PUNAT	31.829	68,87	6,65
BAŠKA	112.775	115,41	23,56
VRBNIK	5.927	779,00	1,23
DOBRINJ	-	-	
UKUPNO	478.635	111,85	100,00

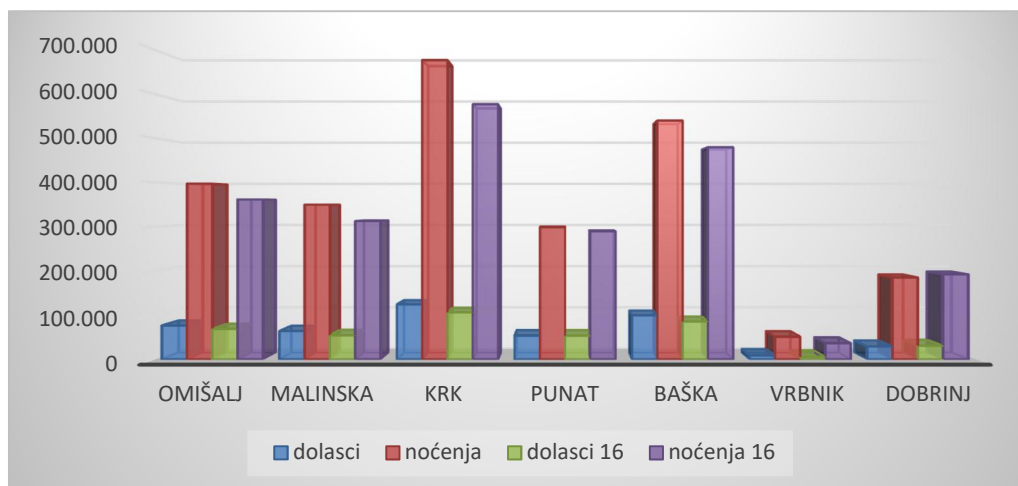
Izvor: Evisitor

**Hoteli Punat su se otvorili polovinom srpnja 2017.**

**11. Tablica Ostvareni rezultati u razdoblju siječanj- srpanj 2017. godine po mjestima su slijedeći**

Mjesta	Dolasci	Noćenja	Indeks 2017/2016
OMIŠALJ	76.675	396.924	109,86
MALINSKA	64.145	349.586	111,89
KRK	124.363	675.967	117,29
PUNAT	53.828	298.216	103,14
BAŠKA	99.626	539.397	112,56
VRBNIK	9.147	51.280	139,37
DOBRINJ	29.282	185.017	96,37
UKUPNO	457.066	2.496.387	111,09

**12. Tablica – dolasci i noćenja u razdoblju siječanj-srpanj 2017. po mjestima i usporedba noćenja sa 2016.**

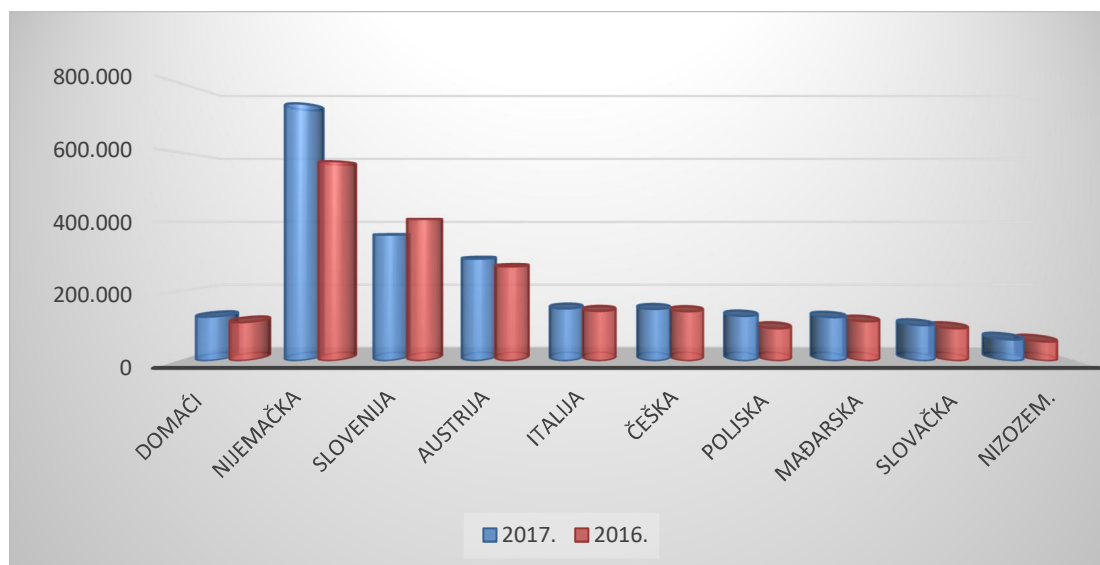


**13. Tablica TOP TEN TRŽIŠTA U RAZDOBLJU SIJEČANJ-SRPANJ 2017**

ZEMLJE	NOĆENJA 2017	INDKES 17/16	UDJEL %
NJEMAČKA	739.120	128,89	29,61
SLOVENIJA	363.276	88,90	14,55
AUSTRIJA	294.462	108,17	11,80
ITALIJA	151.013	104,93	6,05
ČEŠKA	149.798	104,76	6,00
POLJSKA	129.645	138,36	5,19
HRVATSKA	127.122	114,15	5,09
MAĐARSKA	125.929	110,51	5,04

SLOVAČKA	102.760	109,64	4,12
NIZOZEMSKA	61.381	110,72	2,46

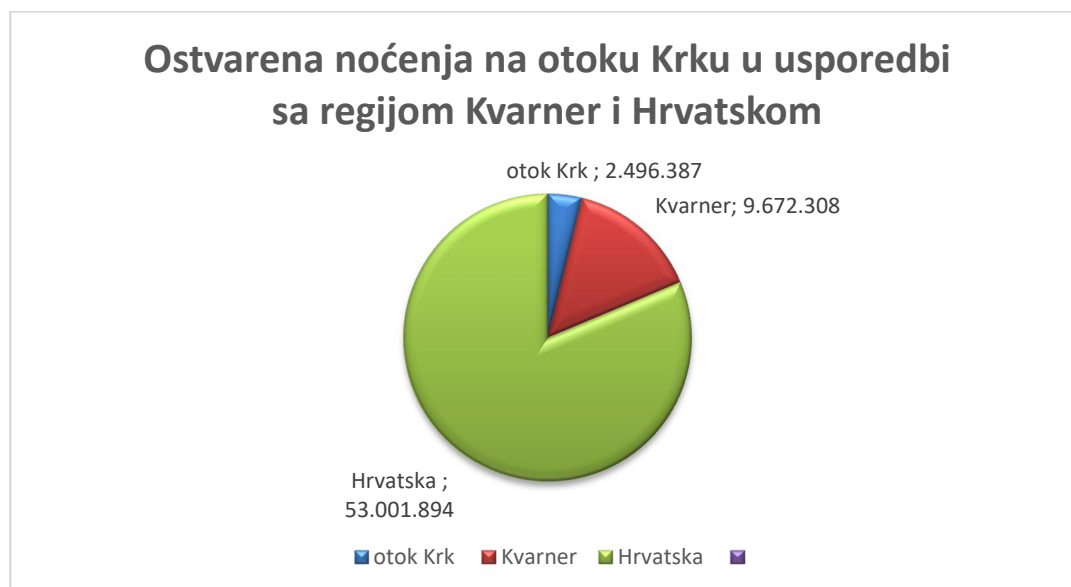
**14. Tablica – ostvarena noćenja po tržištima u usporedbi sa 2016.**



Izvor: E- visitor/

Prosjeak boravka turista u razdoblju siječanj-srpanj 2017. je 5,46 dana.

Rezultati prometa na Otoku Krku 1-7/2017. /Kvarneru/Hrvatskoj- usporedba



**U nekomercijalnim objektima** u razdoblju **siječanj- srpanj 2017.** na otoku Krku je ukupno boravilo 40.671 osoba (+10,67%) a ostvareno je **935.161 noćenja** (+21,58%)

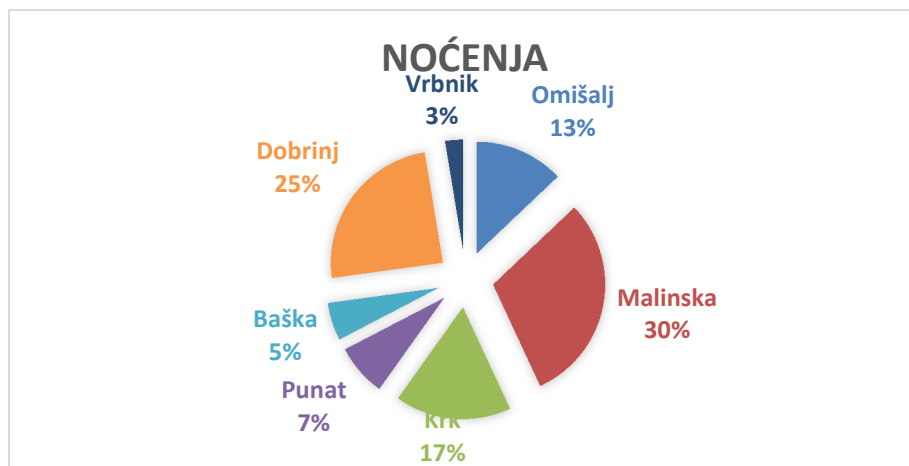
Domaći su ostvarili u nekomercijalnom smještaju 14.280 dolazaka (+1,02%) i 409.604 noćenja (+13%)

Prijatelji su ostvarili 4.628 dolazaka (113%) i 65.575 noćenja (+30,19%)

Kuće za odmor (vikendice) su ostvarili 20.187 dolazaka (+10% i 471 620 noćenja (+19%)

Stanovi za odmor su ostvarili 15.856 dolazaka (+9%) i 397.966 noćenja (+22%)

**15.Tablica – ostvarena noćenja po mjestima u nekomercijalnom smještaju**



Izvor: E visitor 03.08.2017.

Krk, 03.08.2017.

Mr.sc. Majda Šale