



**OSTVARENI TURISTIČKI PROMET NA PODRUČJU OTOKA KRKA U LIPNJU I U RAZDOBLJU**

**SIJEČANJ – LIPANJ 2016. godine**

**\*\*\*\* Izveštaj je napravljen po sustavu E-visitora uveden 01.01.2016.**

Na području Otoka Krka ostvareno je u lipnju 2016. godine

<b>DOLAZAKA</b>	<b>99.205</b>
<b>NOĆENJA</b>	<b>522.710</b>

		Udjel %
<b>Domaći dolazaka</b>	<b>6.042</b>	<b>6,09</b>
<b>Strani dolazaka</b>	<b>93.163</b>	<b>93,91</b>
<b>Domaći noćenja</b>	<b>24.527</b>	<b>4,69</b>
<b>Strani noćenja</b>	<b>498.183</b>	<b>95,31</b>

**Ostvareni rezultati u lipnju 2016. godine po mjestima su slijedeći**

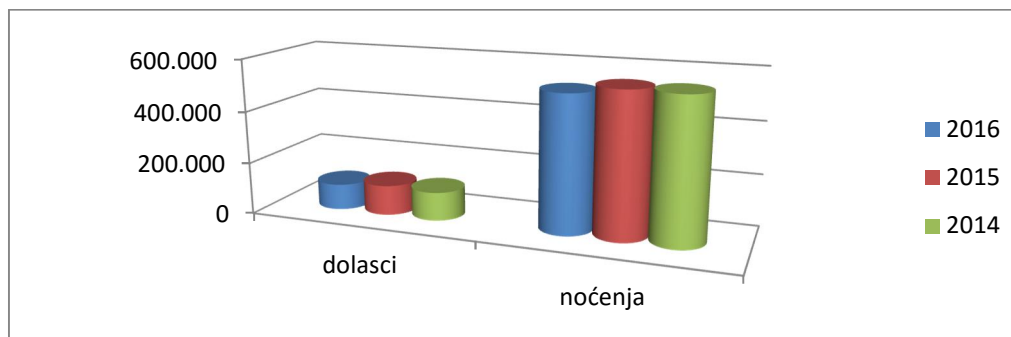
Mjesta	DOLASCI	Udjel	NOĆENJA	Udjel
<b>OMIŠALJ</b>	16.840	16,97	84.491	16,16
<b>MALINSKA</b>	11.716	11,81	64.077	12,26
<b>KRK</b>	26.203	26,41	137.682	26,34
<b>PUNAT</b>	13.146	13,25	64.481	12,34
<b>BAŠKA</b>	23.111	23,30	125.100	23,93
<b>VRBNIK</b>	1.260	1,27	7.377	1,41
<b>DOBRINJ</b>	6.929	6,98	39.502	7,56
<b>UKUPNO</b>	<b>99.205</b>	<b>100,00</b>	<b>522.710</b>	<b>100</b>

Izvor: E visitor TZ otoka Krka, podaci iz 04.07.2016

*Napomena\*\*\**

- U Omišlju u 2016 godini nije otvoren kamp Pušća

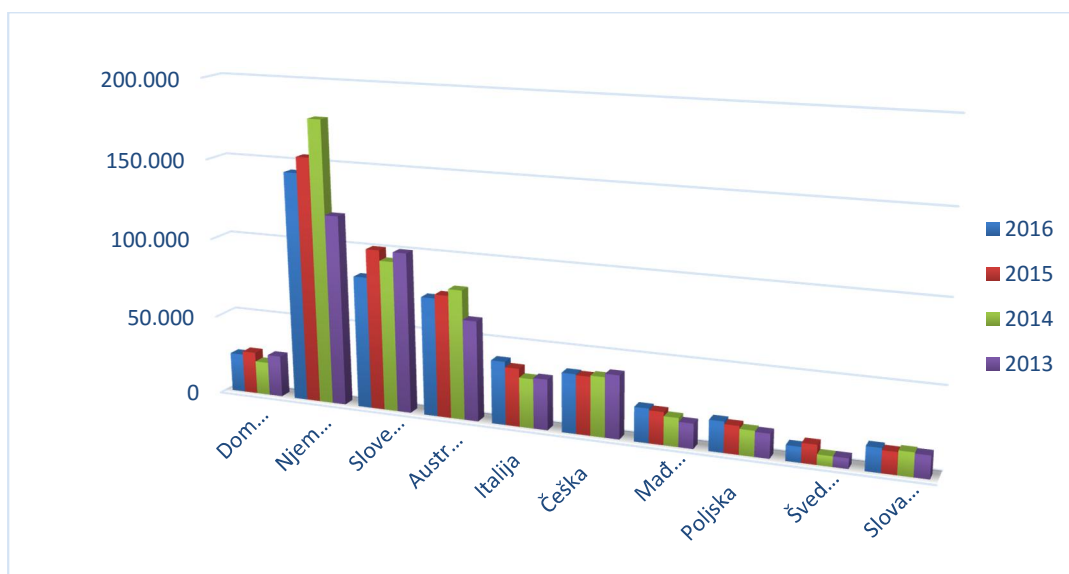
**1. Tablica - dolasci i noćenja u lipnju 2016. u usporedbi sa prethodnim godinama**



Izvor: E visitor/usporedba izvještaji TZ

**Najviše stranih dolazaka i noćenja** ostvarili su **Nijemci** : 19.933 dolazaka i 144.265 noćenja, slijede Slovenci 20.608 dolazaka i 82.948 noćenja , Austrijanci 12.976 dolazaka i 74.328 noćenja te Talijani sa 9.109 dolazaka i 39.627 noćenja ...

**2.Tablica - ostvarena noćenja po zemljama**



Podaci : E – visitor/usporedba sa izvještajima TZ

U razdoblju siječanj- lipanj 2016. godine na otoku Krku ukupno je ostvareno :

<b>DOLAZAKA</b>	<b>183.530</b>
<b>NOĆENJA</b>	<b>842.841</b>

		Udjel %
Domaći dolazaka	14.529	7,92
Strani dolazaka	169.001	90,50
Domaći noćenja	50.841	6,03
Strani noćenja	792.000	93,97

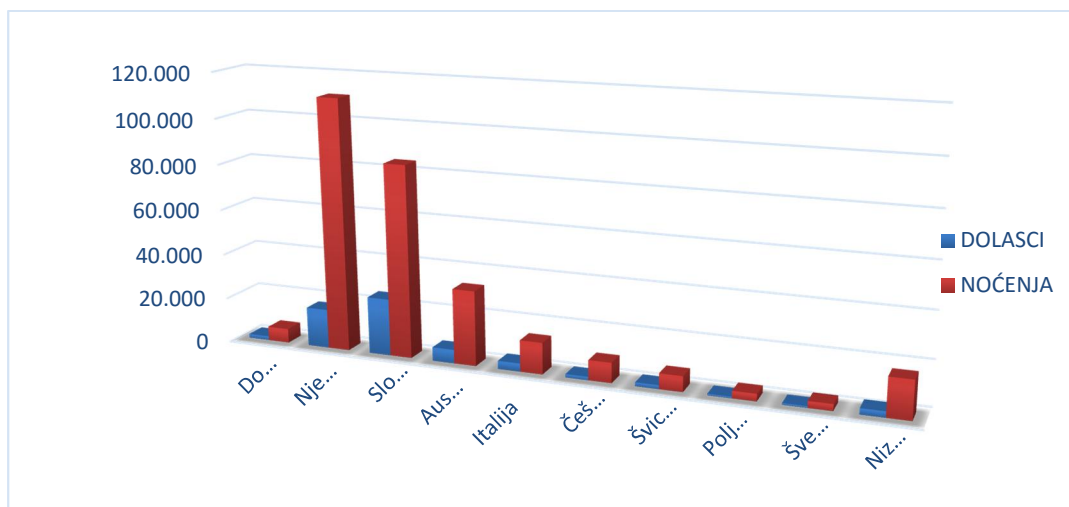
Po smještajnim kapacitetima najviše dolazaka i noćenja ostvareno je u kampovima , sa učešćem od 35,26% u ukupnim noćenjima , a ostvareno je 63.881 dolazaka i 297.205 noćenja.

Najveći broj dolazaka i noćenja u kampovima ostvareno je Gradu Krku 26.023 dolazaka i 125.273 noćenja, slijedi Općina Omišalj sa 11.922 dolazaka i 55.359 noćenja, Općina Punat sa ostvarenjima 11.370 dolazaka i 50.700 noćenja, a u Općini Baška je ostvareno 10.317 dolazaka i 51.639 noćenja

U kampovima su najveći broj noćenja ostvarili Nijemci 17.237 dolazaka 110.698 ,te Slovenci 25 130 dolazaka 84.476 i Austrijanci sa 6.066 dolazaka 32.985 noćenja.

Domaći gosti ostvarili su u kampovima 1.679 dolazaka i 6.198 noćenja

### Dolasci i noćenja turista po zemljama u kampovima u razdoblju siječanj-lipanj 2016



Izvor: E-visitor TZ otok Krk , podaci iz 06.07.2016.

**U smještaju u domaćinstvu** je ostvareno **52.660 dolazaka i 297.567 noćenja**

Učešće smještaja u domaćinstvu je 35,31 % u ukupnim noćenjima otoka Krka.

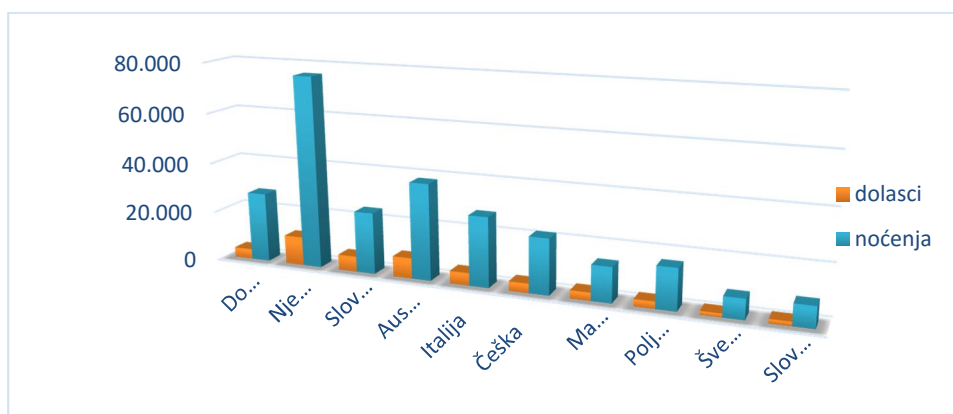
Najveći broj dolazaka i noćenja je u smještaju u domaćinstvu je ostvareno u Općini Baška 14.090 dolazaka i 72.085 noćenja, slijedi Grad Krk sa 12.186 dolazaka i 61.361 noćenja, te Općina Malinska sa 9.728 dolazaka i 59.098 noćenja

U smještaju u domaćinstvu najveći broj dolazaka i noćenja ostvarili su **Nijemci** 11.439 dolazaka i 85.238 noćenja, te **Austrijanci** 8.109 dolazaka i 42.866 noćenja te **Slovenci** sa 6.495 dolazaka i 24.879 noćenja

**Domaći gosti** ostvarili su 3.916 dolazaka i 20.616 noćenja

Kampovi su bili prosječno popunjeni 4,02 dana

### Dolasci i noćenja turista po zemljama u smještaju u domaćinstvu u razdoblju siječanj-lipanj 2016



Izvor: E visitor TZ otok Krka, podaci iz 06.07.2016.

**U hotelima** je ostvareno **65.202 dolazaka i 241.054 noćenja**

Učešće hotela je 28,60 % u ukupnim noćenjima otoka Krka.

Najveći broj dolazaka i noćenja je u smještaju u hotelima je ostvareno u Općini Omišalj 18.428 dolazaka i 68.924 noćenja, slijedi Općina Baška sa 13.219 dolazkom i 52.631 noćenja te Grad Krk sa 13.359 dolazaka i 49.167 noćenja, te Malinska sa 13.095 dolazaka i 43.806 noćenja

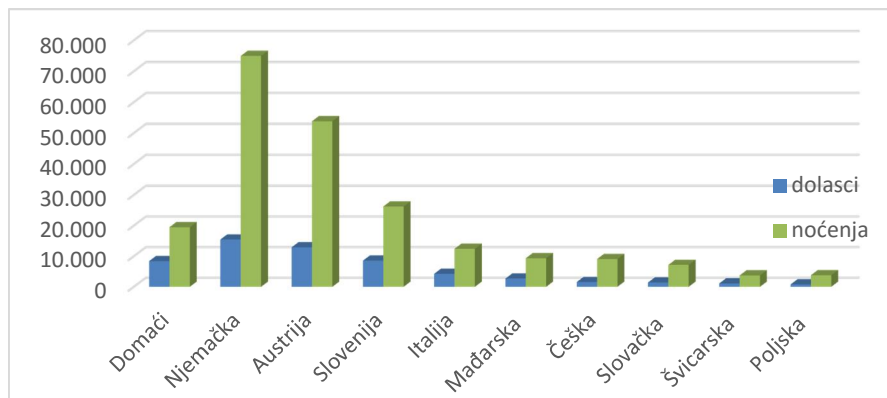
Turistički promet po državama je u hotelima slijedeći:

Na prvom su mjestu **Nijemci** sa 15.469 dolazaka 74.956 noćenja, **Austrijanci** sa 12.917 dolazaka 52.992 noćenja i **Slovenci** sa 8.547 dolazaka 26.249 noćenja

**Domaći gosti** ostvarili su u hotelima 8.402 dolazaka i 19.492 noćenja

Hoteli su prosječno bili popunjeni 3,03 dana

**Dolasci i noćenja turista po zemljama u hotelima u razdoblju siječanj-lipanj 2016**



Izvor: E visitor TZ otoka Krka, podaci iz 06.07.2016.

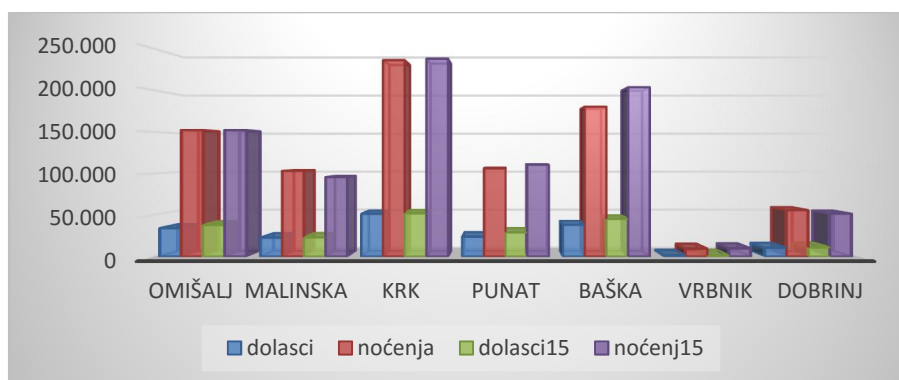
**Ostvareni rezultati u razdoblju siječanj-lipanj 2016. godine po mjestima su slijedeći**

Mjesta	Dolasci	Udjel	Noćenja	Udjel
OMIŠALJ	34.318	18,70	152.204	18,06
MALINSKA	22.865	12,46	103.120	12,23
KRK	51.568	28,10	235.801	27,98
PUNAT	24.118	13,14	106.137	12,59
BAŠKA	38.355	20,90	180.122	21,37
VRBNIK	1.701	0,93	9.522	1,13
DOBRINJ	10.605	5,78	55.935	6,64
<b>UKUPNO</b>	<b>183.530</b>	<b>100</b>	<b>842.841</b>	<b>100</b>

Izvor: E visitor TZ otok Krka, podaci iz 06.07.2016.

\*\*\* U Omišlju u 2016. godini nije otvoren kamp Pušća

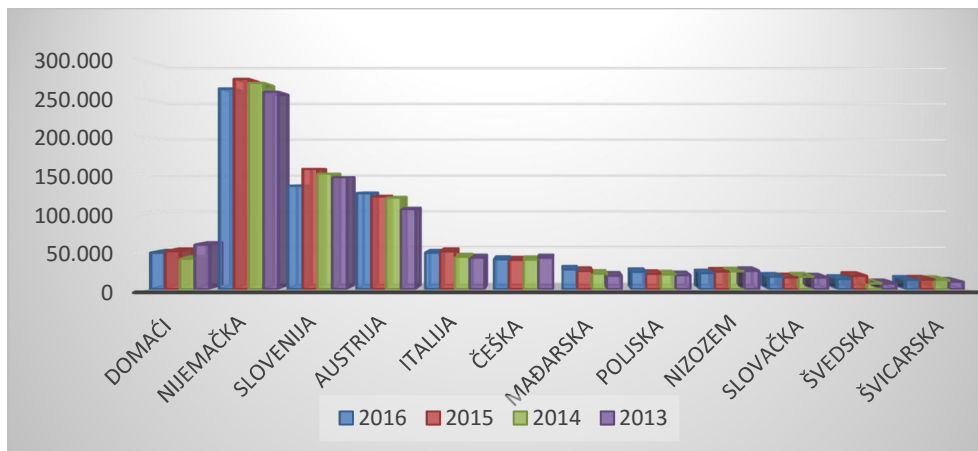
**3.Tablica – dolasci i noćenja u razdoblju 1-6/2016. po mjestima i usporedba noćenja sa 2015.**



Izvor: E- visitor TZ otoka, podaci od 06.07.2016. /usporedba izvještaji TZ

**Turistički promet po tržištima je slijedeći** najveći broj dolazaka i noćenja ostvarili su Nijemci sa 44.898 dolazaka i 270.583 noćenja, slijede Slovenci sa 40.327 dolazaka i 139.243 noćenja te Austrijanci sa 27.568 dolazaka i 129.458 noćenja **Domaći gosti ostvarili su 14.529 dolazaka i 50.841 noćenja**

**4. Tablica – ostvarena noćenja 1-6/2016 po tržištima u usporedbi sa 2015.**



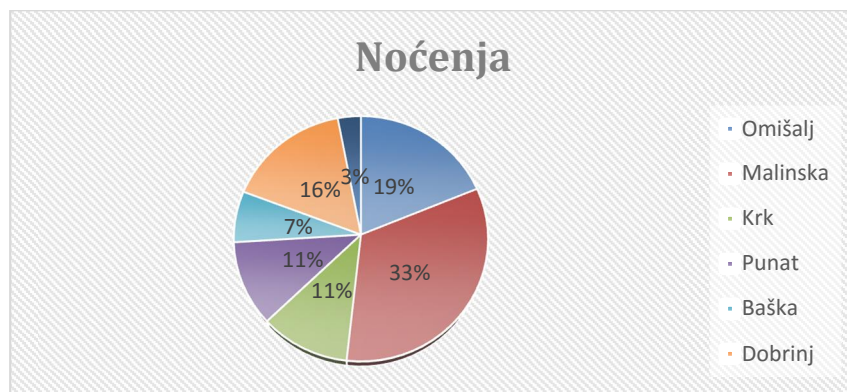
Izvor: E visitor//usporedba izvještaji TZ

Prosjeak boravka turista u razdoblju siječanj-lipanj 2016. je 4,59 dana.

**Nekategorizirani smještaj**

Dolasci : 13.312  
Noćenja : 130.041

**6. Tablica – ostvarena noćenja po mjestima u nekategoriziranom smještaju**



Krk, 07.07.2016

Mr.sc. Majda Šale