

**OSTVARENI TURISTIČKI PROMET NA PODRUČJU OTOKA KRKA U PROSINCU I U RAZDOBLJU
SIJEČANJ – PROSINAC 2015.**

Na području Otoka Krka ostvareno je u prosincu 2015. godine

DOLAZAKA	1.949
NOĆENJA	6.190

U odnosu na isto razdoblje 2014. godine, to je u dolascima povećanje za 59,10% , a u noćenjima 80,84%.

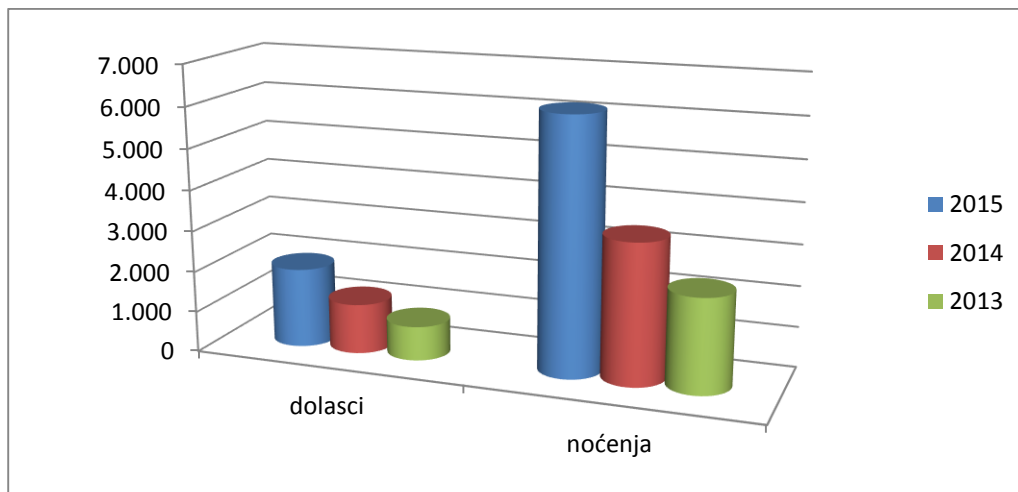
Domaći gosti ostvarili su 796 dolazaka (+43,43% u odnosu na 2014. godinu) te 2.841 noćenja (+280,32%), a strani gosti su ostvarili 1.153 dolazaka (+28,40%) te 3.349 noćenja (+25,15%).

Domaći gosti sudjeluju u ukupnim noćenjima sa 45,90%, a strani gosti sa 54,10%.

Najveći broj dolazaka i noćenja ostvareno je u hotelima 1.624 dolazaka (+52,49%) i 3.729 noćenja (+31,40%), te u obiteljskom smještaju gdje je ostvareno 325 dolazaka (+103,13%) i 2.461 noćenja (+320,68%).

Učešće hotela u ukupnom prometu u prosincu je 60,24% i u obiteljskom smještaju 39,76%.

1. Tablica - dolasci i noćenja u prosincu 2015. u usporedbi sa prethodnim godinama

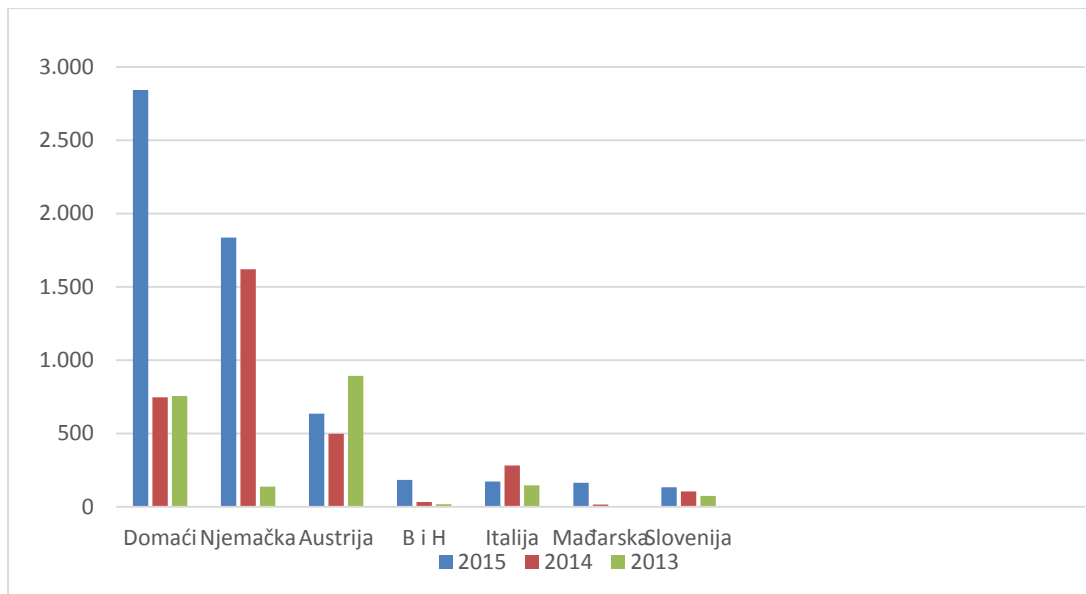


Najviše stranih dolazaka i noćenja ostvarili su **Nijemci** : 550 dolazaka (+26,44%) i 1.836 noćenja (+13,40%) i učešćem od 29,66%, slijede **Austrijanci** sa 261 dolazaka (+37,37%) i 635 noćenja (+27,51%) sa učešćem od 10,26%, **B i H** su na trećem mjestu sa 13 dolazaka (+44,44%) i 183 noćenja (+471,88%) sa učešćem od 2,96%, **Talijani** su na četvrtom mjestu sa 81 dolazaka (- 44,90%) i 172 noćenja (-38,79%), sa učešćem od 2,78%, slijede Mađari sa 82 dolazaka (+925,00%) i 163 noćenja (+918,75%) i učešćem od 2,63%.

Domaći gosti prevladavali su u najvećem broju u prosincu te su ostvarili 796 dolazaka (+143,43%) i 2.841 noćenja (+280,32%).

Prosjek boravka turista u prosincu je 3,17 dana.

2.Tablica - ostvarena noćenja po zemljama



Podaci : Statistika TZ otoka Krka

U razdoblju siječanj- prosinac 2015. godine na otoku Krku ukupno je ostvareno :

DOLAZAKA	728.025
NOĆENJA	4.180.753

U odnosu na isto razdoblje prethodne godine u dolascima je ostvareno više za 10,47%, kao i u noćenjima gdje je ostvareno više za 9,27%.

U odnosu na 2013. godinu ostvareno je za 8,88% više u dolascima i za 5,62% više u noćenjima.

Domaći gosti ostvarili su **39.479 dolazaka** (+ 19,12%) i **194.061 noćenja** (+17,02%).

Domaći gosti imaju učešće u ukupnim noćenjima za razdoblje siječanj-prosinac od 4,64% .

Strani gosti su ostvarili **688.546 dolazaka** (+ 10,01%) i **3.986.692 noćenja** (+8,91%) .

Učešće stranih turista je 95,36%.

Po smještajnim kapacitetima najviše dolazaka i noćenja ostvareno je u obiteljskom smještaju , sa učešćem od 45,87% u ukupnim noćenjima , a ostvareno je **286.904 dolazaka** (+16,83%) i **1.917.744 noćenja** (+14,10%) .

U kampovima je ostvareno **241.580 dolazaka** (+6,81%) i **1.341.415 noćenja** (+6,08%) .

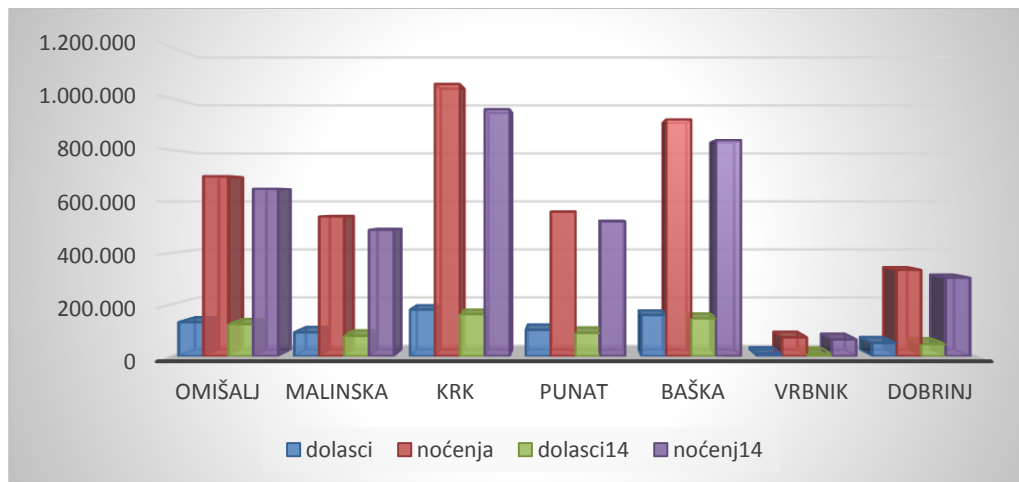
Učešće kampova je 32,09% u ukupnim noćenjima otoka Krka.

U hotelima je ostvareno **192.575 dolazaka** (+7,12%) i **874.282 noćenja** (+6,00%) . Hoteli ukupno sudjeluju sa 20,91% u ukupnim noćenjima otoka Krka.

Ostvareni rezultati u razdoblju siječanj-prosinac 2015. godine po mjestima su slijedeći

Mjesta	Dolasci	Noćenja	Indeks 2015/2014
OMIŠALJ	131.986	698.224	107,54
MALINSKA	92.356	541.765	110,60
KRK	180.203	1.055.540	110,22
PUNAT	102.222	559.767	107,15
BAŠKA	159.421	917.948	109,56
VRBNIK	10.488	72.828	111,91
DOBRINJ	51.349	334.681	110,06
UKUPNO	728.025	4.180.753	109,27

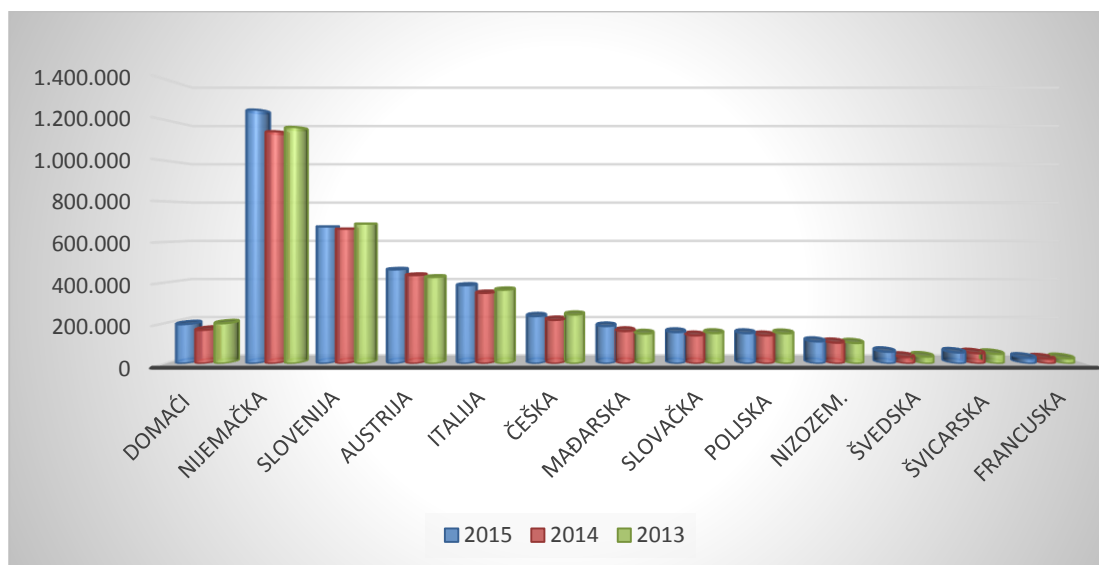
3.Tablica – dolasci i noćenja u razdoblju 1-12/2015. po mjestima i usporedba noćenja sa 2014.



Izvor: Statistika TZ otoka Krka

Po tržištima najveći broj dolazaka i noćenja ostvarili su **Nijemci sa 172.717 dolazaka (+7,83%), noćenja su ostvarili 1.250.938 (+9,27%),** na drugom su mjestu **Slovenci koji su ostvarili 136.274 dolazaka (+4,44%) i 676.503 noćenja (+1,67%)** te **Austrijanci sa 85.889 dolazaka(+ 9,26%) i 464.240 noćenja (+6,44%)**, **Talijani sa 74.242 dolazaka (+10,94%) i 386.118 noćenja (+10,83%), Česi su ostvarili 36.292 dolazaka (+9,49%) i 234.103 noćenja (+8,74%),** slijede **Mađari 37.690 dolazaka (+18,57%) i 184.977 noćenja (+15,36%).** **Slovaci su ostvarili 25.175 dolazaka (+10,02%) i 155.113 noćenja (+11,86%),te Poljaci 23.914 dolazaka (+11,11%) i 149.957 noćenja (+8,13%).** Znatno rast bilježi **Nizozemska sa 16.922 dolazaka (+6,46%) i 108.998 noćenja (+5,80%), Švedani sa 10.965 dolazaka (+63,90%) i 58.151 noćenja (+79,10%), Švicarska sa 12.054 dolaskom i 54.673 noćenja (+7,47%), Francuska sa 8.186 dolazaka (+15,69%) i 28.208 noćenja (+16,21%).**

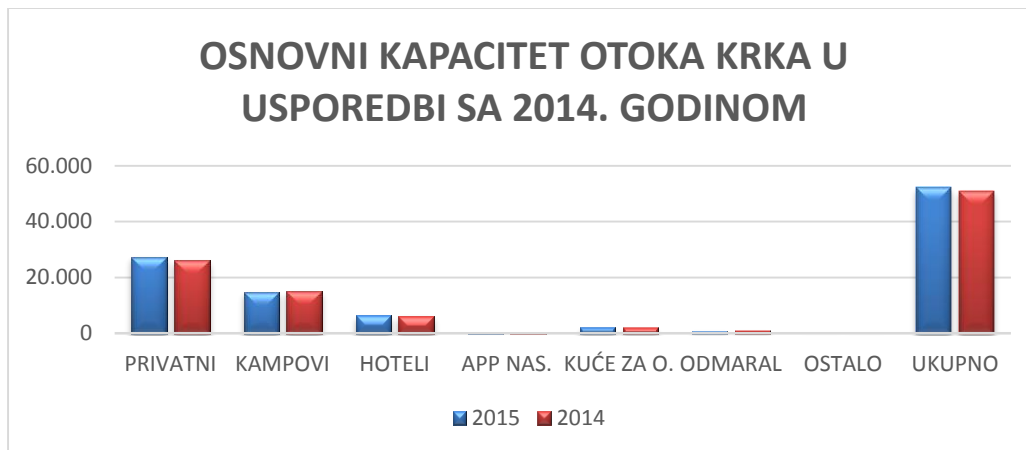
4. Tablica – ostvarena noćenja 1-12/2015 po tržištima u usporedbi sa 2014.



Izvor: TZ otoka Krka

Prosjeak boravka turista u razdoblju siječanj-prosinac 2015. je 5,74 dana.

Tablica 5.



Izvor: Podaci prikupljeni od turističkih zajednica

Na otoku Krku ukupno je kategorizirano 52.074 osnovnih kreveta

R. BR.	MJESTO	OSNOVNI KAPACITET 2015	USPOREDBA SA 2014
1.	KRK	12.276	+ 3%
2.	PUNAT	9.627	+2%
3.	BAŠKA	9.570	-2%
4.	MALINSKA	7.393	+8%
5.	NJIVICE	5.740	-4%
6.	OMIŠALJ	1.960	+2%
7.	DOBRINJ	4.525	+7%
8.	VRBNIK	983	+7%
9.	UKUPNO	52.074	+2%

U nekategoriziranim objektima u razdoblju **siječanj- prosinac 2015.** na otoku Krku je ukupno boravilo 52.457 osoba a ostvareno je **1.481.809 noćenja** (indeks 100,91%).

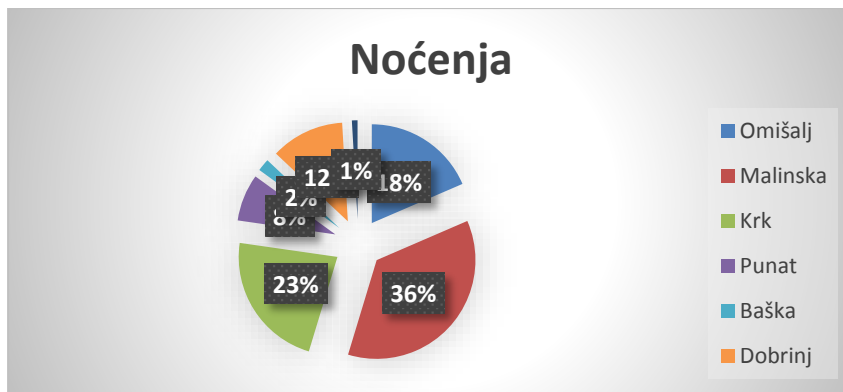
Od toga vikendaši (kuće i stanovi za odmor) su ostvarili 37.291 dolaska i 1.376.598 noćenja (+2,25%), a prijatelji su ostvarili 15.166 dolazaka (+1,78%) i 105.211 noćenja (-0,28%).

Najviše noćenja u nekategoriziranom objektu ostvareno je u Malinskoj (535.987, a što je za 2,88% više u odnosu na 2014. godinu), slijedi Krk sa 334.721 noćenja (+9,85%), a najmanje je ostvareno u Vrniku 13.629 (-25,35%).

Domaći su ostvarili u nekategoriziranom smještaju 778.586 noćenja (-4,29%).

Najviše stranih noćenja ostvarili su **Slovenci** 511.960 (+12,01%) i **Nijemci** 53.617 (-13,14%), te **Austrijanci** 23.525 (-0,47%) i **Mađari** sa 18.274 noćenja (+7,62%).

6.Tablica – ostvarena noćenja po mjestima u nekategoriziranom smještaju



Krk, 05.01.,2016.

Mr.sc. Majda Šale