



**OSTVARENI TURISTIČKI PROMET NA PODRUČJU OTOKA KRKA U RUJNU I U RAZDOBLJU  
SIJEČANJ – RUJAN 2015.**

Na području Otoka Krka ostvareno je u rujnu 2015. godine

<b>DOLAZAKA</b>	<b>78.814</b>
<b>NOĆENJA</b>	<b>497.584</b>

**U odnosu na isto razdoblje 2014. godine, to je u dolascima povećanje za 20,56% , a u noćenjima 22,04%.**

**U odnosu na 2013. godinu ostvareno je u dolascima 5,27% više, a u noćenjima za 12,05% više.**

**Domaći gosti** ostvarili su 2.202 dolazaka (+13,98% u odnosu na 2014. godinu) , te 13.195 noćenja (+35,88% u odnosu na 2014.godinu) , **a strani gosti** su ostvarili 76.612 dolazaka (+20,76% u odnosu na 2014.godinu) i 484.389 noćenja (+21,70% u odnosu na 2014.godinu).

Domaći gosti sudjeluju u ukupnim noćenjima sa 2,65%, a strani gosti sa 97,35%.

Najveći broj dolazaka i noćenja ostvareno je u privatnom smještaju i to 22.561 dolazaka (+42,48%) i 192.779 noćenja (+ 30,22%), u kampovima je ostvareno 29.002 dolazaka (+ 21,05%) i 162.675 noćenja (+ 21,58%).

Slijede hoteli sa 26.467 dolazaka (+6,15%) i 139.107 noćenja (+ 12,95%).

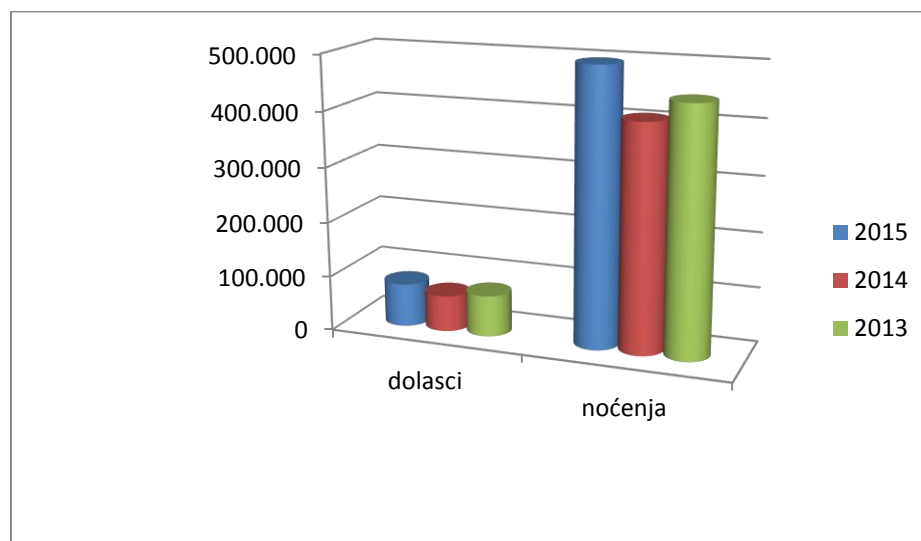
Odmarališta su ostvarila 647 dolazaka (+ 26,37%) i 2.178 noćenja (+ 7,34%).

Kampirališta su ostvarila 137 dolazaka (+9,60%) i 845 noćenja (+ 33,70%).

Učešće privatnog smještaja u ukupnom prometu je 38,74%, kampova 32,69% , hotela 27,96%.

Ostalo (0,61%) otpada na odmarališta i kampirališta.

**1. Tablica - dolasci i noćenja u rujnu 2015. u usporedbi sa prethodnim godina**

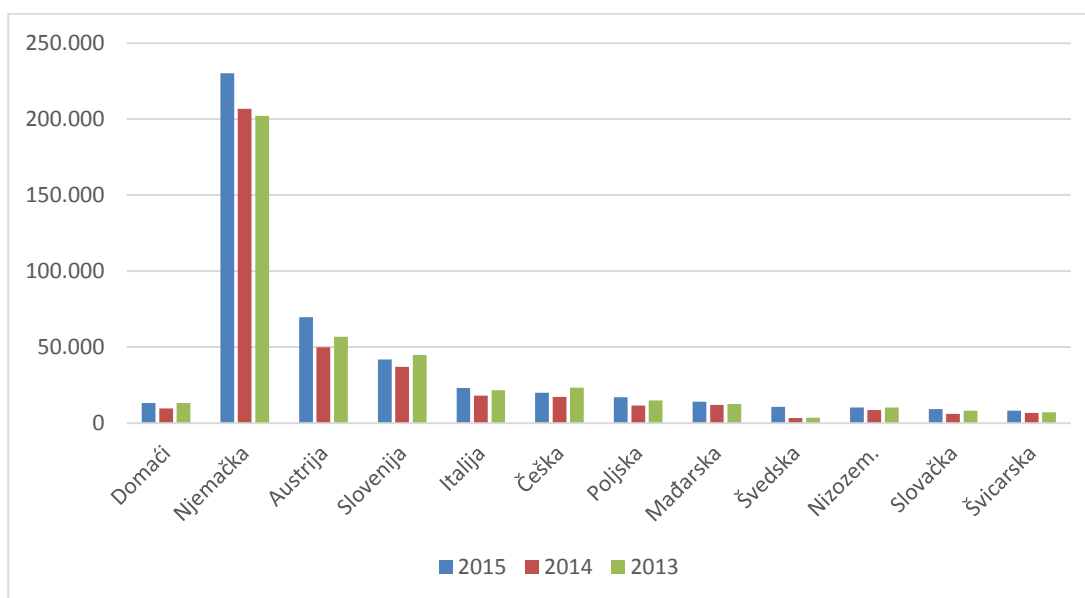


**Najviše stranih dolazaka i noćenja** ostvarili su **Nijemci** sa 28.599 dolazaka (+11,18% ) i 230.141 noćenja (+ 11,30%) i učešćem od 46,25%, slijede **Austrijanci** sa ostvarenih 11.109 dolazaka (+46,77% ) i 69.581 noćenja (+39,46% u odnosu na 2014. godinu) sa učešćem od 13,98%.

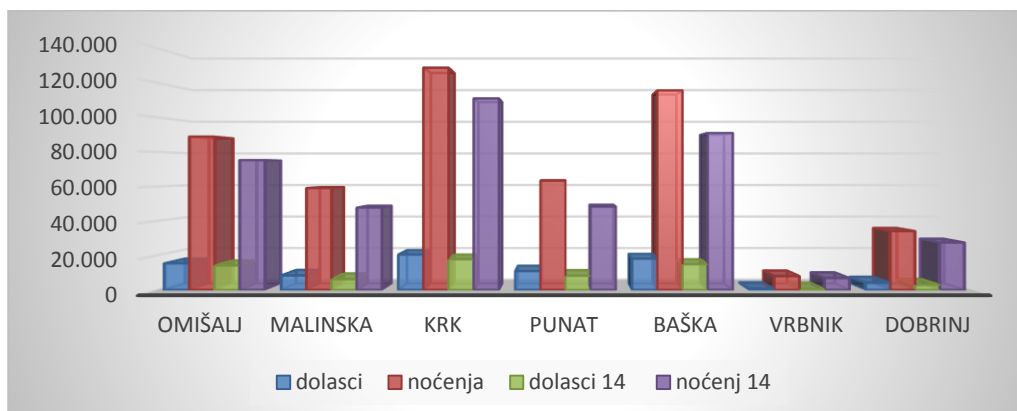
**Slovenci** su na trećem mjestu sa 10.305 dolazaka (isto kao i 2014.g. ) i 41.780 noćenja (+ 12,82% ) sa učešćem od 8,40% , slijede **Talijani** sa 4.300 dolazaka (+21,37%) i 23.133 noćenja (+27,57%) sa učešćem od 4,65%. **Česi** su ostvarili 2.660 dolazaka( + 30,46%) i 19.977 noćenja ( +15,94%) sa učešćem od 4,01%. Slijede nam **Poljaci** sa ostvarenim 2.492 dolazaka ( + 48,95%) i 17.010 noćenja (+46,59%) sa učešćem od 3,42%. **Mađari** su ostvarili 2.760 dolazaka (+19,07%) i 13.984 noćenja (+16,50%) sa učešćem od 2,81%.

*Prosjek boravka turista u rujnu je 6,31 dana.*

## 2. Tablica - ostvarena noćenja u rujnu po zemljama



## 3. Tablica - dolasci i noćenja u rujnu 2015. po mjestima u usporedbi sa 2014. godinom



U razdoblju siječanj- rujan 2015. godine na otoku Krku ukupno je ostvareno :

<b>DOLAZAKA</b>	<b>706.491</b>
<b>NOĆENJA</b>	<b>4.098.584</b>

U odnosu na isto razdoblje prethodne godine u dolascima je ostvareno više za 10,97%, kao i u noćenjima gdje je ostvareno više za 9,51%.

U odnosu na 2013. godinu ostvareno je za 8,97% više u dolascima i za 6,16% više u noćenjima.

**Domaći gosti** ostvarili su 35.161 dolazaka (+ 18,34%) i 180.969 noćenja (+15,94%).

Domaći gosti imaju učešće u ukupnim noćenjima za razdoblje siječanj-rujan od 4,42% .

**Strani turisti** su ostvarili 671.330 dolazaka (+ 10,61%) i 3.917.615 noćenja (+9,23%) .

Učešće stranih turista u noćenjima je 95,58%.

**Po smještajnim kapacitetima** najviše dolazaka i noćenja ostvareno je u privatnom smještaju , sa učešćem od 46,46% u ukupnim noćenjima , a ostvareno je **285.209 dolazaka** ((+16,96%) ) i **1.904.316 noćenja** (+13,96%).

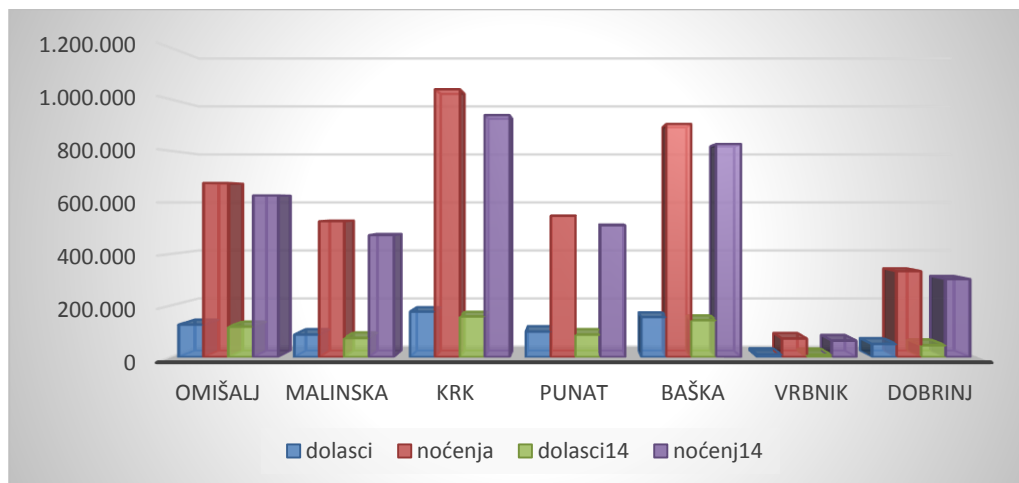
**U kampovima** je ostvareno **238.629 dolazaka** (+7,52%) i **1.331.341 noćenja** (+6,39%) .Učešće kampova je 32,48% u ukupnim noćenjima otoka Krka.

**U hotelima** je ostvareno **175.756 dolazaka** (+7,54%) i **816.009 noćenja** (+6,74%) . Hoteli ukupno sudjeluju sa 19,91% u ukupnim noćenjima otoka Krka.

#### Ostvareni rezultati u razdoblju siječanj- rujan 2015. godine po mjestima su slijedeći

Mjesta	Dolasci	Noćenja	Indeks 2015/2014
<b>OMIŠALJ</b>	126.143	675.571	107,70
<b>MALINSKA</b>	87.626	526.997	111,43
<b>KRK</b>	176.425	1.038.852	110,69
<b>PUNAT</b>	99.390	547.467	107,19
<b>BAŠKA</b>	155.446	904.218	109,42
<b>VRBNIK</b>	10.390	72.031	112,49
<b>DOBRINJ</b>	51.071	333.448	110,11
<b>UKUPNO</b>	<b>706.491</b>	<b>4.098.584</b>	<b>109,51</b>

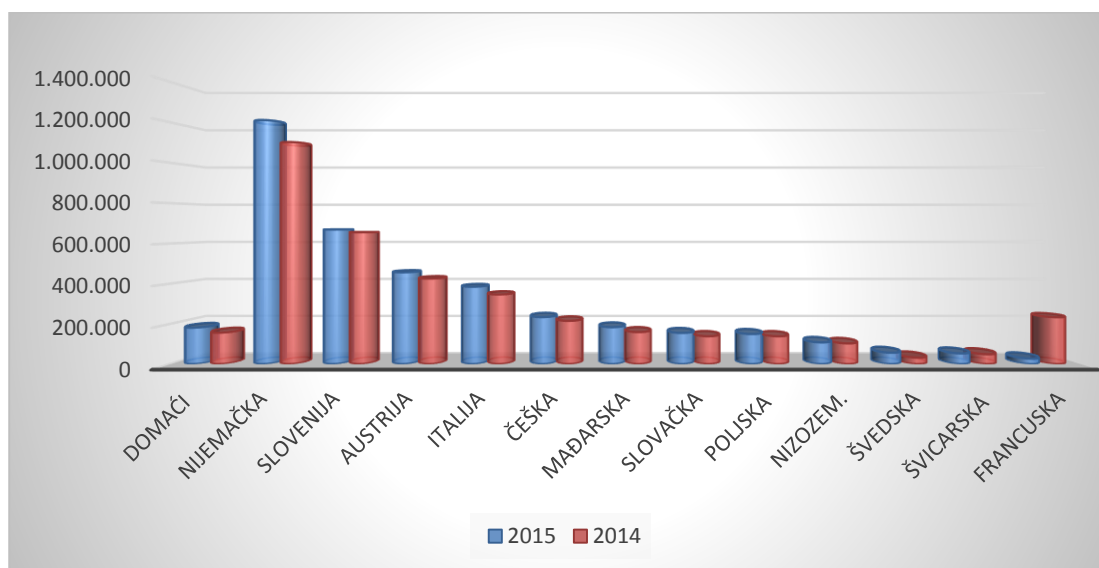
#### 4. Tablica – dolasci i noćenja u 2015. po mjestima i usporedba noćenja sa 2014.



**Po tržištima** najveći broj dolazaka i noćenja ostvarili su **Nijemci** sa 164.639 dolazaka (+8,49%), i 1.211.057 noćenja (+9,89%), na drugom su mjestu **Slovenci** koji su ostvarili 133.111 dolazaka (+5,61%) i 669.373 noćenja (+2,07%), zatim slijede **Austrijanci** sa 83.717 dolazaka (+10,50%) i 456.297 noćenja (+7,28%), **Talijani** sa 73.575 dolazaka (+11,43%) i 384.556 noćenja (+11,07%), slijede **Česi** sa 36.200 dolazaka (+9,44%) i 233.687 noćenja (+8,66%), **Mađari** su ostvarili 37.219 dolazaka (+18,63%) i 183.495 noćenja (+15,36%), **Poljaci** su ostvarili 23.808 dolazaka (+10,99%) i 149.360 noćenja (+8,04%).

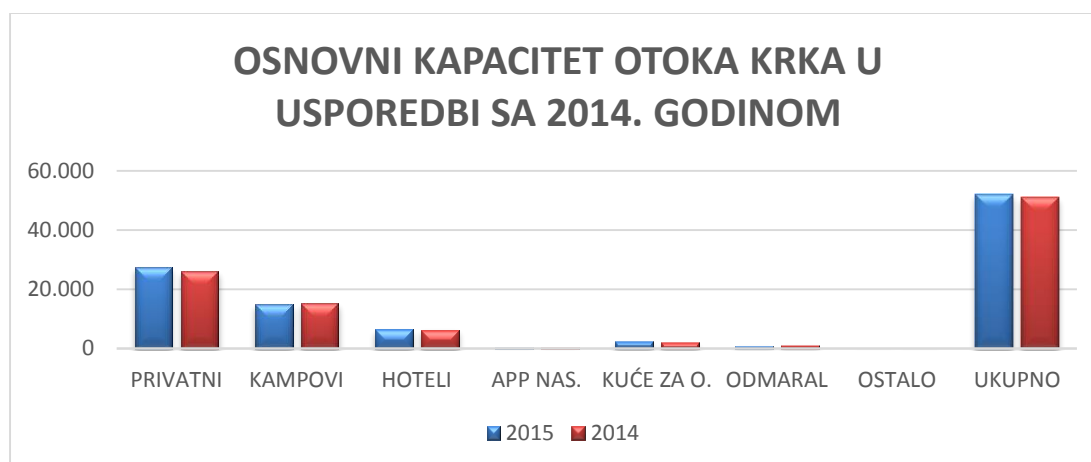
Znatan rast bilježi **Nizozemci** sa 16.636 dolazaka (+5,48%) i 107.818 noćenja (+4,95%), zatim slijede: **Šveđani** sa 10.673 dolazaka (+62,75%) i 56.514 noćenja (+77,18%), **Švicarci** sa 11.605 dolazaka i 52.951 noćenja (+8,29%), **Francuzi** sa 7.883 dolazaka (+16,23%) i 27.260 noćenja (+17,01%).

#### **5. Tablica – ostvarena noćenja po tržištima u usporedbi sa 2014.**



*Prosjek boravka turista u razdoblju siječanj-rujan 2015. je 5,8 dana.*

*Tablica 6..*



*Izvor. Podaci prikupljeni od turističkih zajednica*

*Na otoku Krku ukupno je kategorizirano 52.074 osnovnih kreveta.*

R. BR.	MJESTO	OSNOVNI KAPACITET 2015	USPOREDBA SA 2014
1.	KRK	12.276	+ 3%
2.	PUNAT	9.627	+2%
3.	BAŠKA	9.570	-2%
4.	MALINSKA	7.393	+8%
5.	NJIVICE	5.740	-4%
6.	OMIŠALJ	1.960	+2%
7.	DOBRINJ	4.525	+7%
8.	VRBNIK	983	+7%
9.	<b>UKUPNO</b>	<b>52.074</b>	<b>+2%</b>

U nekategoriziranim objektima u razdoblju siječanj - rujan 2015. na otoku Krku je ukupno boravilo 52.307 osoba a ostvareno je 1.478.122 noćenja (+0,90%).

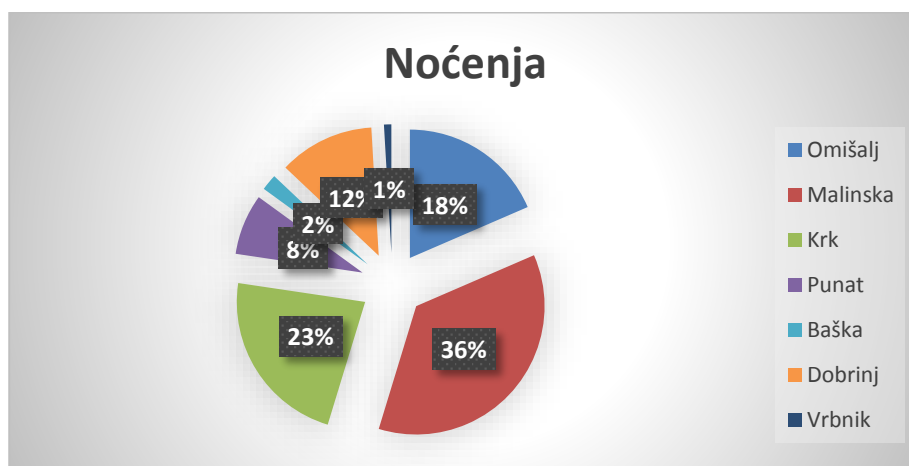
Od toga vikendaši (kuće i stanovi za odmor) su ostvarili 37.62 dolaska i 1.373.207 noćenja. Prijatelji su ostvarili 15.145 dolazaka (+1,88%) i 104.915 noćenja (+ 0,12%).

Najviše noćenja u nekategoriziranom objektu ostvareno je u Malinskoj 535.241 noćenja, što je za 2,86% više u odnosu na 2014. godinu, a najmanje je ostvareno u Vrbniku 13.626 noćenja (-25%).

Domaći su ostvarili u nekategoriziranom smještaju 778.077 noćenja (-4,31%).

Najviše stranih noćenja ostvarili su Slovenci 511.548 (+12,01%) i Nijemci 53.364 (-13,15%), te Austrijanci 23.418 (+0,12%).

#### 7. Tablica – ostvarena noćenja po mjestima u nekategoriziranom smještaju



Krk, 07.10.2015.

Mr.sc. Majda Šale