

**OSTVARENI TURISTIČKI PROMET NA PODRUČJU OTOKA KRKA U STUDENOM I U RAZDOBLJU
SIJEČANJ–STUDENI 2015.**

Na području Otoka Krka ostvareno je u studenom 2015. godine

DOLAZAKA	1.555
NOĆENJA	5.218

U odnosu na isto razdoblje 2014. godine, to je u dolascima povećanje za 15,19% , a u noćenjima 1,46%

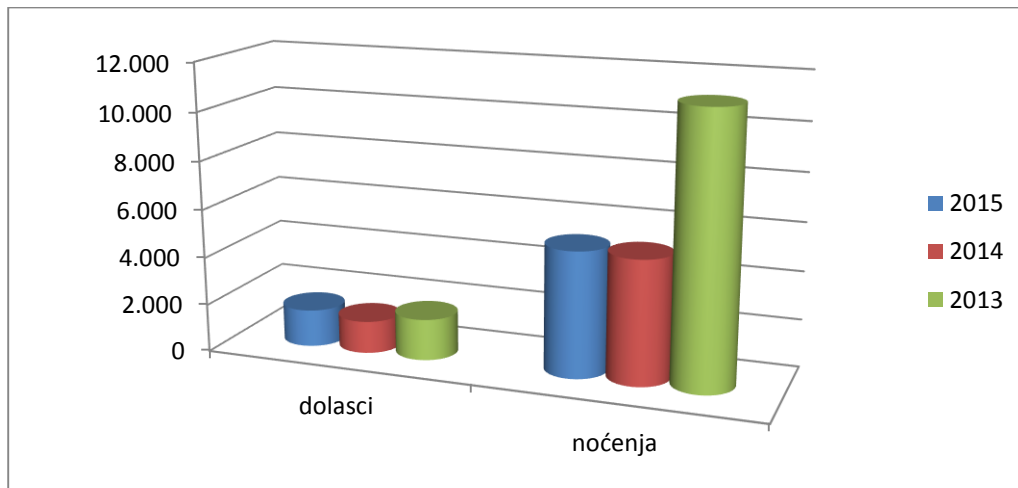
Domaći gosti ostvarili su 969 dolazaka (+59,38% u odnosu na 2014. godinu) te 3.476 noćenja (+49,89%), a strani gosti su ostvarili 586 dolazaka (-21,02%) i 1.742 noćenja (-38,31%)

Domaći gosti sudjeluju u ukupnim noćenjima sa 66,62%, a strani gosti sa 33,38%

Najveći broj dolazaka i noćenja ostvareno je u hotelima 1.289 dolazaka (+12,18%) i 2.806 noćenja (-22,85%), te u obiteljskom smještaju gdje je ostvareno 266 dolazaka (+54,65%) i 2.412 noćenja (+69,62%)

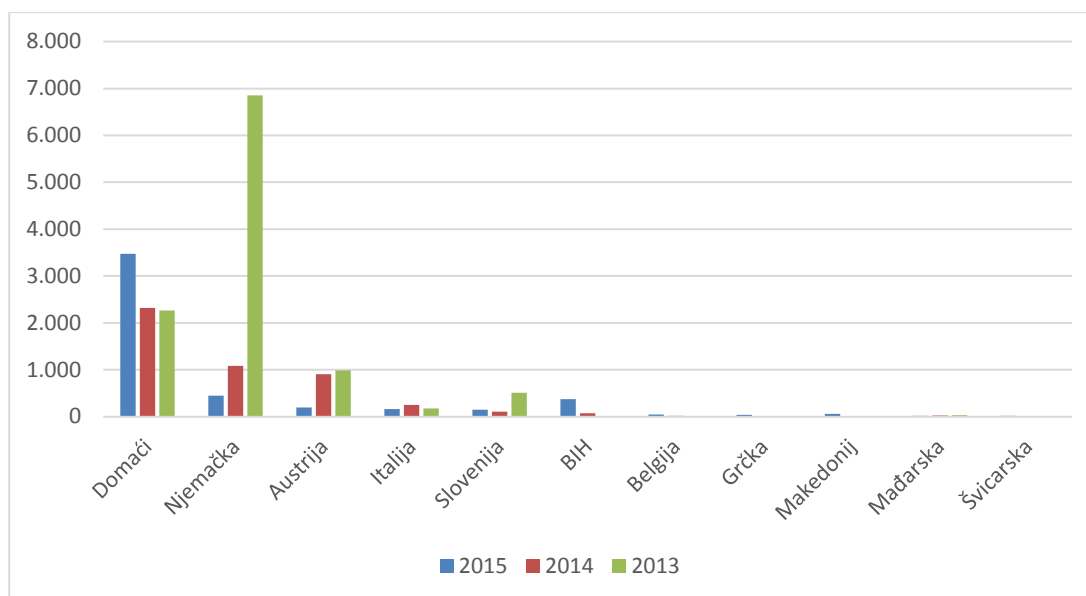
Učešće hotela u ukupnom prometu u studenom je 53,78 i u obiteljskom smještaju 46,22%,

1. Tablica - dolasci i noćenja u studenom 2015. u usporedbi sa prethodnim godinama



Najviše stranih dolazaka i noćenja ostvarili su **Nijemci** 148 dolazaka (-38,36,%) i 445 noćenja (-58%) i učešćem od 8,53%, slijede **Austrijanci** sa 86 dolazaka (-71,71%) i 194 noćenja (-78,59% u odnosu na 2014. godinu) **sa učešćem od 3,72%**, **Talijani** su na trećem mjestu sa 85 dolazaka (+ 25%) i 164 noćenja (-34,92%), sa učešćem od 3,14% slijede Slovinci sa 65 dolazaka (+250%) i 150 noćenja (+5%) i učešćem od 2,87%
Domaći gosti prevladavali su u najvećem broju u studenom te su ostvarili 969 dolazaka (+59%) i 3.476 noćenja (+49%)
Prosjeck boravka turista u studenom je 3,36 dana.

2.Tablica - ostvarena noćenja po zemljama



Podaci : Statistika TZ otoka Krka

U razdoblju siječanj- studeni 2015. godine na otoku Krku ukupno je ostvareno :

DOLAZAKA	726.076
NOĆENJA	4.174.563

u odnosu na isto razdoblje prethodne godine u dolascima je ostvareno više za 10,38%, kao i u noćenjima gdje je ostvareno više za 9,20%.

U odnosu na 2013. godinu ostvareno je za 8,72% više u dolascima i za 5,53% više u noćenjima

Domaći gosti ostvarili su **38.683 dolazaka** (+ 17,89%) i **191.220 noćenja** (+15,83%).

Domaći gosti imaju učešće u ukupnim noćenjima za razdoblje siječanj-studeni od 4,58% .

Strani gosti su ostvarili **687.393 dolazaka** (+ 9,98%) i **3.983.343 noćenja** (+8,90%).

Učešće stranih turista je 95,42%

Po smještajnim kapacitetima najviše dolazaka i noćenja ostvareno je u obiteljskom smještaju , sa učešćem od 45,88% u ukupnim noćenjima , a ostvareno je **286.579 dolazaka** (+16,78%) i **1.915.283** (+13,99%).

U kampovima je ostvareno **241.580 dolazaka** (+6,81%) i **1.341.415 noćenja** (+6,08%).

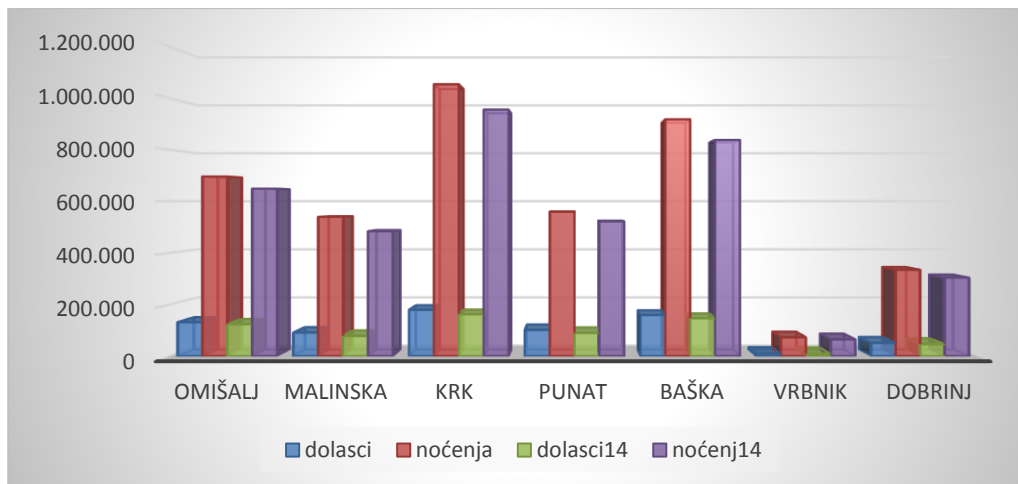
Učešće kampova je 32,13% u ukupnim noćenjima otoka Krka

U hotelima je ostvareno **190.951 dolazaka** (+6,85%.) i **870.553 noćenja** (+5,91%) Hoteli ukupno sudjeluju sa 20,85% u ukupnim noćenjima otoka Krka

Ostvareni rezultati u razdoblju siječanj-studeni 2015. godine po mjestima su slijedeći

Mjesta	Dolasci	Noćenja	Indeks 2015/2014
OMIŠALJ	131.676	696.289	107,29
MALINSKA	91.429	539.753	110,39
KRK	179.796	1.054.083	110,28
PUNAT	101.977	559.210	107,11
BAŠKA	159.393	917.889	109,56
VRBNIK	10.485	72.816	111,92
DOBRINJ	51.320	334.523	110,02
UKUPNO	726.076	4.174.563	109,20

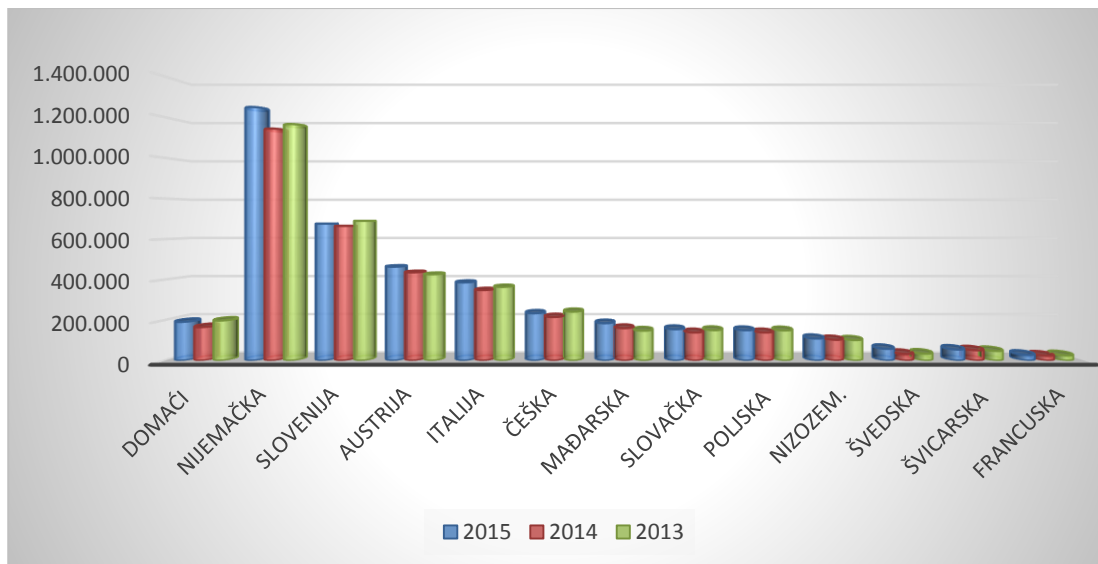
3.Tablica – dolasci i noćenja u razdoblju 1-11/2015. po mjestima i usporedba noćenja sa 2014.



Izvor: Statistika TZ otoka Krka

Po tržištima najveći broj dolazaka i noćenja ostvarili su Nijemci 172.167 (+7,78%), noćenja su ostvarili 1.249.102 (+9,27%), na drugom su mjestu Slovenci koji su ostvarili 136.189 dolazaka (+4,42%) i 676.370 noćenja (+1,67%) te Austrijanci sa 85.628 dolazaka (+9,19%) i 463.605 noćenja (+6,42%), Talijani sa 74.161 dolazaka (+11,06%) i 385.946 noćenja (+10,87%), slijede Mađari 37.608 dolazaka (+18,35%) i 184.814 noćenja (+15,27%). Česi su ostvarili 36.280 dolazaka (+9,47%) i 234.071 noćenja (+8,73%), Slovaci su ostvarili 25.169 dolazaka (+10%) i 155.102 noćenja (+11%), te Poljaci 23.900 dolazaka (+11%) i 149.925 noćenja (+3,59%)
Znatan rast bilježi Nizozemska sa 16.922 dolazaka +6,48% i 108.998 noćenja +5,81, Švedani sa 10.965 dolazaka (+63,95%) i 58.151 noćenja (+79,13%), Švicarska sa 12.048 dolaskom i 54.665 noćenja (+7,46%), Francuska sa 8.182 dolazaka (+15,66%) i 28.204 noćenja (+16,09%)

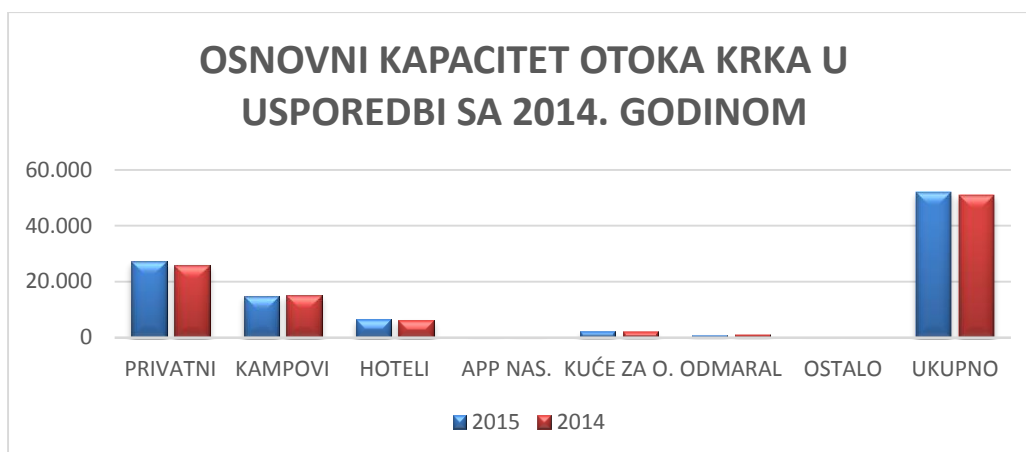
4. Tablica – ostvarena noćenja 1-11/2015 po tržištima u usporedbi sa 2014.



Izvor: TZ otoka Krka

Prosjeak boravka turista u razdoblju siječanj-studeni 2015. je 5,75 dana.

Tablica 5.



Izvor. Podaci prikupljeni od turističkih zajednica

Na otoku Krku ukupno je kategorizirano 52.074 osnovnih kreveta

R. BR.	MJESTO	OSNOVNI KAPACITET 2015	USPOREDBA SA 2014
1.	KRK	12.276	+ 3%
2.	PUNAT	9.627	+2%
3.	BAŠKA	9.570	-2%
4.	MALINSKA	7.393	+8%
5.	NJIVICE	5.740	-4%
6.	OMIŠALJ	1.960	+2%
7.	DOBRINJ	4.525	+7%
8.	VRBNIK	983	+7%
9.	UKUPNO	52.074	+2%

U nekategoriziranim objektima u razdoblju siječanj- studeni 2015. na otoku Krku je ukupno boravilo 52.439 osoba a ostvareno je 1.481.130 noćenja (indeks 100%)

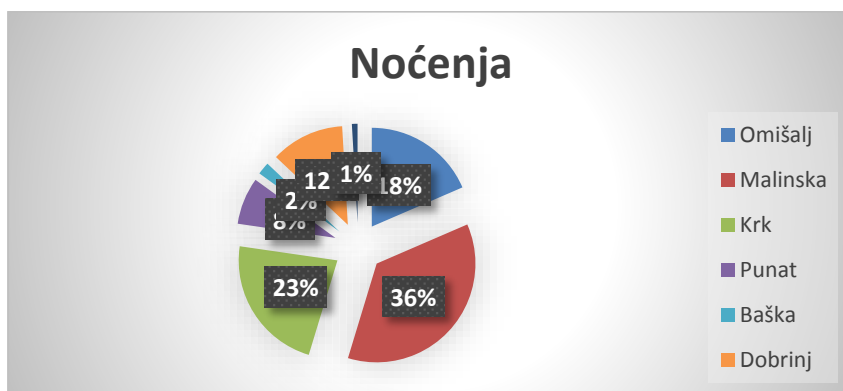
Od toga vikendaši (kuće i stanovi za odmor) su ostvarili 37.276 dolazaka i 1.375.944 noćenja (+2,25%, a prijatelji su ostvarili 15.163 dolazaka (+1,79%) i 105.186 noćenja (-1%%)

Najviše noćenja u nekategoriziranom objektu ostvareno je u Malinskoj (535.987, a što je za 2% više u odnosu na 2014. godinu), slijedi Krk sa 334.721 noćenja (+9,85%), a najmanje je ostvareno u Vrbniku 13.629(-25%)

Domaći su ostvarili u nekategoriziranom smještaju 778.436 noćenja (-4%)

Najviše stranih noćenja ostvarili su Slovenci 511.911 (+12%) i Nijemci 53.588 (-13%), te Austrijanci 23.525 (-1,00%) i Mađari sa 18.274 noćenja (+7,62%)

6.Tablica – ostvarena noćenja po mjestima u nekategoriziranom smještaju



Krk, 04. 11.2015.

Mr.sc. Majda Šale