



**OSTVARENI TURISTIČKI PROMET NA PODRUČJU OTOKA KRKA U LISTOPADU I U  
RAZDOBLJU SIJEČANJ – LISTOPAD 2015.**

Na području Otoka Krka ostvareno je u **listopadu 2015. godine**

<b>DOLAZAKA</b>	<b>18.030</b>
<b>NOĆENJA</b>	<b>70.761</b>

**U odnosu na isto razdoblje 2014. godine, to je u dolascima smanjenje za 8,91% , a u noćenjima 5,64%.**

**U odnosu na 2013. godinu ostvareno je u dolascima 1,63% više, a u noćenjima za 15,75% manje.**

**Domaći gosti** ostvarili su 2.553 dolazaka (+2,32% u odnosu na 2014. godinu) , te 6.775 noćenja (+1,38% u odnosu na 2014.godinu) , **a strani gosti** su ostvarili 15.477 dolazaka (- 10,53% u odnosu na 2014.godinu) i 63.986 noćenja (-6,33% u odnosu na 2014.godinu).

Domaći gosti sudjeluju u ukupnim noćenjima sa 9,57%, a strani gosti sa 90,43%.

Najveći broj dolazaka i noćenja ostvareno je u hotelima i to 13.906 dolazaka (- 1,49%) i 51.738 noćenja (- 3,91%), u kampovima je ostvareno 2.951 dolazaka (- 29,99%) i 10.074 noćenja (- 22,41%).

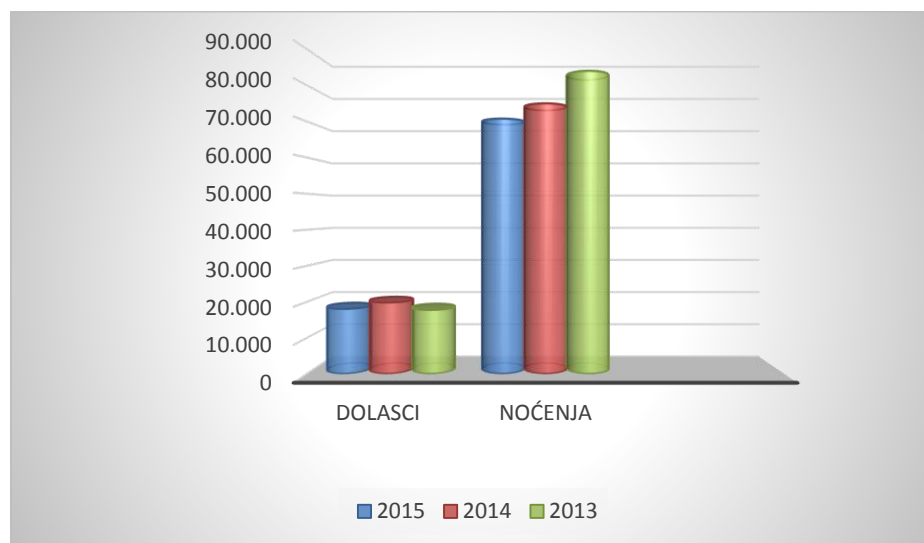
Slijedi privatni smještaj sa 1.104 dolazaka (- 20,12 %) i 8.555 noćenja (+ 12,09%).

Kampirališta su ostvarila 36 dolazaka (- 14,29%) i 319 noćenja (- 28,15%).

Odmarališta su ostvarila 33 dolazaka (- 13,16%) i 75 noćenja (+ 97,37%).

Učešće hotela u ukupnom prometu je 73,12%, kampova 14,24% , privatni smještaj 12,09%. Ostalo (0,55%) otpada na odmarališta i kampirališta.

**1. Tablica - dolasci i noćenja u listopadu 2015. u usporedbi sa prethodnim godina**

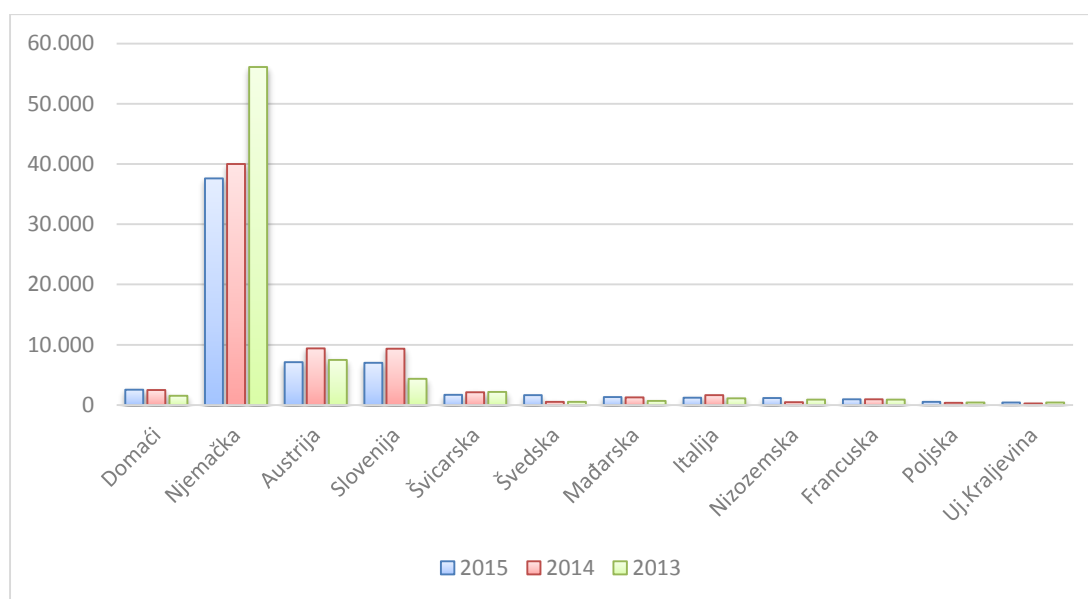


**Najviše stranih dolazaka i noćenja** ostvarili su **Nijemci** sa 7.380 dolazaka (- 4,66% ) i 37.600 noćenja (- 6,01) i učešćem od 53,14%, slijede **Austrijanci** koji sa ostvarili 1.825 dolazaka (- 22,37% ) i 7.114 noćenja (- 24,23% u odnosu na 2014. godinu) sa učešćem od 10,05%.

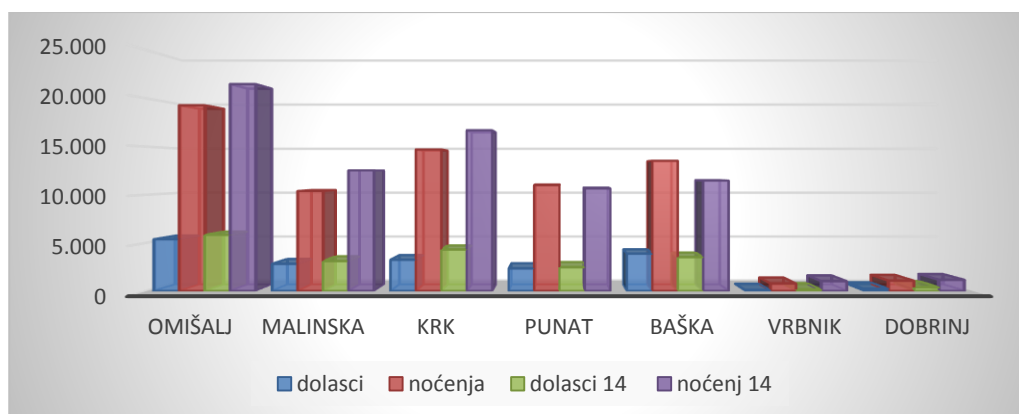
**Slovenci** su na trećem mjestu sa 3.013 dolazaka (- 30,82 ) i 6.990 noćenja (- 25,21) sa učešćem od 9,88% , slijede **Talijani** sa 501 dolazaka (- 26,54%) i 1.226 noćenja (- 24,83%) sa učešćem od 41,73%. **Švicarci** su ostvarili 438 dolazaka (- 9,69%) i 1.695 noćenja (- 20,31%) sa učešćem od 2,40%. Slijede nam **Mađari** sa ostvarenim 379 dolazaka (- 2,07%) i 1.303 noćenja (+4,16%) sa učešćem od 1,84%. **Švedani** su ostvarili 291 dolazaka (+23,85%) i 1.636 noćenja (+22,68%) sa učešćem od 2,31%.

Prosjek boravka turista u listopadu je 3,92 dana.

## 2. Tablica - ostvarena noćenja u listopadu po zemljama



## 3. Tablica - dolasci i noćenja u listopadu 2015. po mjestima u usporedbi sa 2014. godinom



U razdoblju siječanj- listopad 2015. godine na otoku Krku ukupno je ostvareno :

<b>DOLAZAKA</b>	<b>724.521</b>
<b>NOĆENJA</b>	<b>4.169.345</b>

U odnosu na isto razdoblje prethodne godine ostvareno je u dolascima više za 10,37%, kao i u noćenjima za 9,21%.

U odnosu na 2013. godinu ostvareno je za 8,77% više u dolascima i za 5,69% više u noćenjima.

**Domaći gosti** ostvarili su 37.714 dolazaka (+ 17,10%) i 187.744 noćenja (+15,35%).

Domaći gosti imaju učešće u ukupnim noćenjima za razdoblje siječanj-listopad od 4,50% .

**Strani turisti** su ostvarili 686.807 dolazaka (+ 10,02%) i 3.981.601 noćenja (+8,94%) .

Učešće stranih turista u noćenjima je 95,50%.

Po smještajnim kapacitetima najviše dolazaka i noćenja ostvareno je u **privatnom smještaju** , sa učešćem od 45,87% u ukupnim noćenjima , a ostvareno je **286.313 dolazaka** ((+16,75%) ) i **1.912.871 noćenja** (+13,94%).

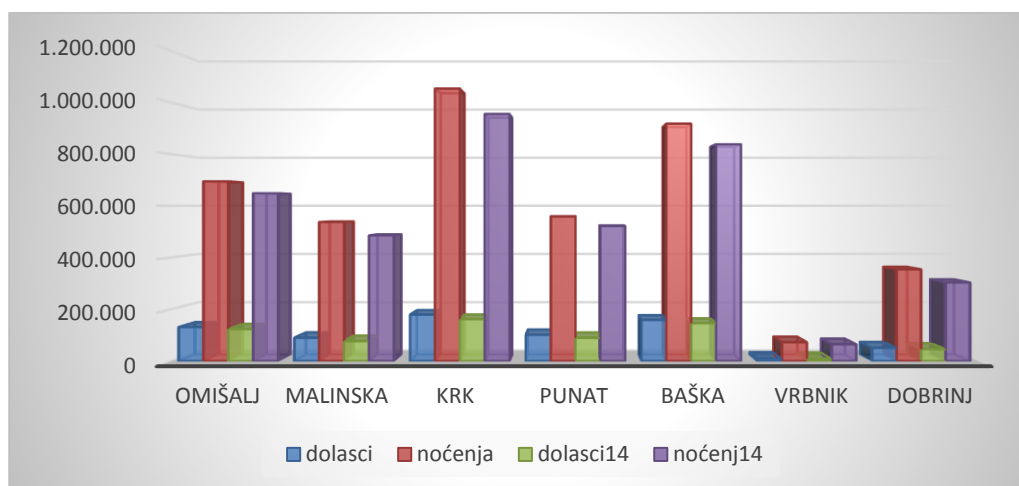
U **kampovima** je ostvareno **241.580 dolazaka** (+6,83%) i **1.341.415 noćenja** (+6,09%) .Učešće kampova je 32,17% u ukupnim noćenjima otoka Krka.

U **hotelima** je ostvareno **189.662 dolazaka** (+6,82%) i **867.747 noćenja** (+6,04%) . Hoteli ukupno sudjeluju sa 20,81% u ukupnim noćenjima otoka Krka.

#### Ostvareni rezultati u razdoblju siječanj- listopad 2015. godine po mjestima su slijedeći

Mjesta	Dolasci	Noćenja	Indeks 2015/2014
<b>OMIŠALJ</b>	131.527	694.842	107,11
<b>MALINSKA</b>	90.454	537.388	110,69
<b>KRK</b>	179.671	1.053.557	110,30
<b>PUNAT</b>	101.737	558.465	107,11
<b>BAŠKA</b>	159.328	917.755	109,54
<b>VRBNIK</b>	10.484	72.815	111,94
<b>DOBRINJ</b>	51.320	333.523	110,04
<b>UKUPNO</b>	<b>724.521</b>	<b>4.169.345</b>	<b>109,21</b>

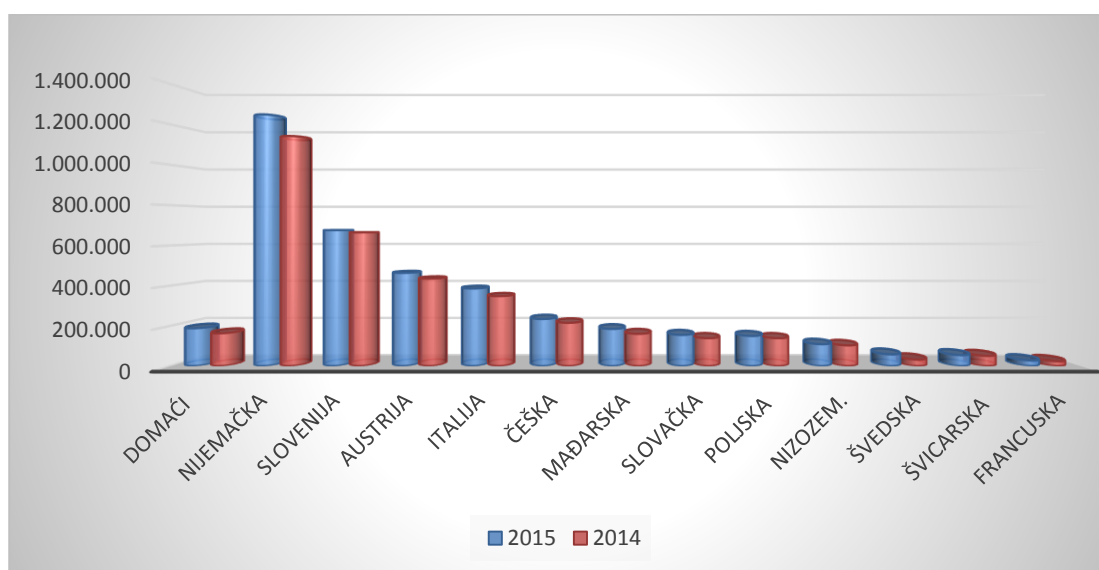
#### 4. Tablica – dolasci i noćenja u 2015. po mjestima i usporedba noćenja sa 2014.



Po tržištima najveći broj dolazaka i noćenja ostvarili su **Nijemci** sa 172.019 dolazaka (+7,85%), i 1.248.657 noćenja (+9,33%), na drugom su mjestu **Slovenci** koji su ostvarili 136.124 dolazaka (+4,39%) i 676.220 noćenja (+1,66%), zatim slijede **Austrijanci** sa 85.542 dolazaka (+9,51%) i 463.411 noćenja (+6,60%), **Talijani** sa 74.076 dolazaka (+11,05%) i 385.782 noćenja (+10,91%), slijede **Česi** sa 36.277 dolazaka (+9,48%) i 234.068 noćenja (+8,73%), **Mađari** su ostvarili 37.598 dolazaka (+18,37%) i 184.798 noćenja (+15,27%), **Poljaci** su ostvarili 23.890 dolazaka (+11,03%) i 149.900 noćenja (+8,14%).

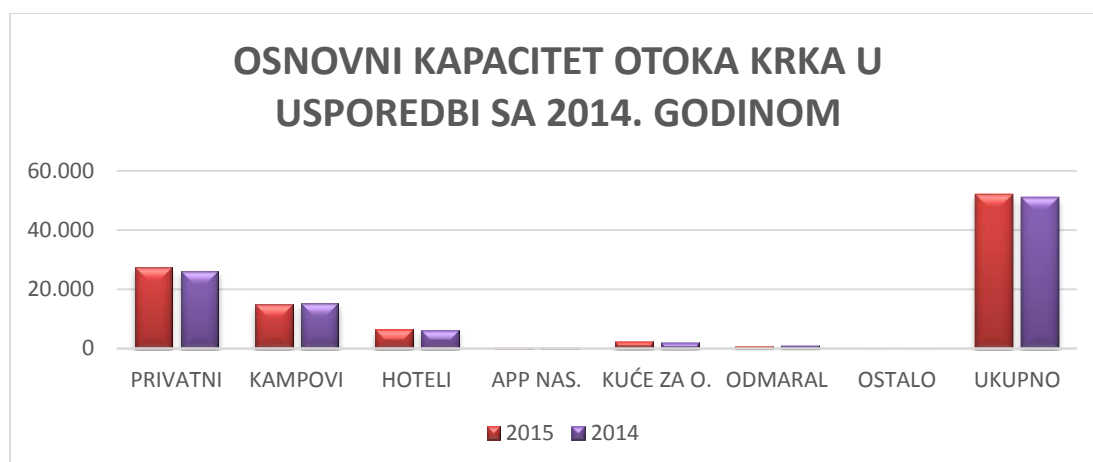
Znatan rast bilježe **Nizozemci** sa 16.918 dolazaka (+6,48%) i 108.992 noćenja (+5,81%), zatim slijede: **Šveđani** sa 10.964 dolazaka (+63,94%) i 58.150 noćenja (+79,46%), **Švicarci** sa 12.043 dolazaka i 54.646 noćenja (+7,43%), **Francuzi** sa 8.174 dolazaka (+15,68%) i 28.191 noćenja (+16,41%).

##### 5. Tablica – ostvarena noćenja po tržištima u usporedbi sa 2014.



Prosjek boravka turista u razdoblju siječanj-listopad 2015. je 5,7 dana.

Tablica 6..



Izvor: Podaci prikupljeni od turističkih zajednica

Na otoku Krku ukupno je kategorizirano 52.074 osnovnih kreveta.

R. BR.	MJESTO	OSNOVNI KAPACITET 2015	USPOREDBA SA 2014
1.	KRK	12.276	+ 3%
2.	PUNAT	9.627	+2%
3.	BAŠKA	9.570	-2%
4.	MALINSKA	7.393	+8%
5.	NJIVICE	5.740	-4%
6.	OMIŠALJ	1.960	+2%
7.	DOBRINJ	4.525	+7%
8.	VRBNIK	983	+7%
9.	<b>UKUPNO</b>	<b>52.074</b>	<b>+2%</b>

U nekategoriziranim objektima u razdoblju siječanj - listpad 2015. na otoku Krku je ukupno boravilo 52.385 osoba a ostvareno je 1.480.050 noćenja (indeks 100).

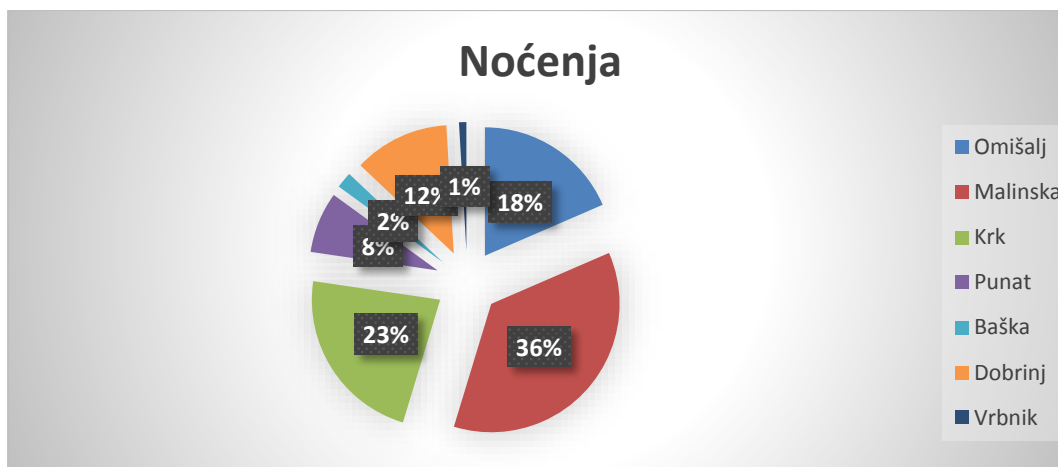
Od toga vikendaši (kuće i stanovi za odmor) su ostvarili 37.228 dolaska i 1.374.952 noćenja. Prijatelji su ostvarili 15.157 dolazaka (+1,77%) i 105.097 noćenja (-0,23%).

Najviše noćenja u nekategoriziranom objektu ostvareno je u Malinskoj 535.747 noćenja, što je za 2,87% više u odnosu na 2014. godinu, a najmanje je ostvareno u Vrbniku 13.626 noćenja (-25%) i Baški (30.184 noćenja, a što je za 11% manje)

Domaći gosti su ostvarili u nekategoriziranom smještaju 778.392 noćenja (-4,30%).

Najviše stranih noćenja ostvarili su Slovenci 511.822 (+12,00%) i Nijemci 53.544 (-13,19%), te Austrijanci 23.503 (-1%).

#### 7. Tablica – ostvarena noćenja po mjestima u nekategoriziranom smještaju



Krk, 05.11.2015.

Mr.sc. Majda Šale